

Delta quy trình đặt hàng

Khóa học giao dịch

Bài 1 - Delta Giải thích

Tuyên bố từ chối trách nhiệm

Phần trình bày này chỉ dành cho mục đích giáo dục và thông tin và không nên được coi là một lời chào mời mua hoặc bán hợp đồng tương lai hoặc đưa ra bất kỳ loại quyết định đầu tư nào khác. Giao dịch tương lai chứa đựng rủi ro đáng kể và không phải dành cho mọi nhà đầu tư. Một nhà đầu tư có thể mất tất cả hoặc nhiều hơn số tiền đầu tư ban đầu. Vốn rủi ro là tiền có thể bị mất đi mà không gây nguy hiểm cho sự an toàn tài chính hoặc phong cách sống. Chỉ nên sử dụng vốn rủi ro để giao dịch và chỉ những người có đủ vốn rủi ro mới nên xem xét giao dịch. Hiệu suất trong quá khứ không nhất thiết phải cho thấy kết quả trong tương lai.

Quy tắc CFTC 4.41 - Kết quả hoạt động giả thuyết hoặc mô phỏng có một số hạn chế nhất định, không giống như bản ghi hiệu suất thực tế, kết quả mô phỏng không đại diện cho giao dịch thực tế. Ngoài ra, vì các giao dịch chưa được thực hiện, kết quả có thể đã bù đắp thấp hơn hoặc cao hơn cho tác động, nếu có, của các yếu tố thị trường nhất định, chẳng hạn như thiếu thanh khoản. Các chương trình giao dịch mô phỏng nói chung cũng phải tuân theo thực tế là chúng được thiết kế với lợi ích của nhận thức sâu sắc. Không có tuyên bố nào được đưa ra rằng bất kỳ tài khoản nào sẽ hoặc có khả năng đạt được lợi nhuận hoặc thua lỗ tương tự như những tài khoản được trình bày.

Nguyên nhân nào khiến thị trường chuyển động?

Hoạt động mua và bán liên tục của những người tham gia khác nhau.

Không bao giờ có nhiều người mua hơn người bán hoặc nhiều người bán hơn người mua.

Trong phân tích dòng lệnh, có một thông tin rất có giá trị đối với nhà giao dịch và đó là delta dòng lệnh. Đừng nhầm lẫn với delta quyền chọn, delta dòng lệnh là một thước đo mua và bán tích cực đang diễn ra trong một thanh.

Delta kể một câu chuyện về những gì đang diễn ra trong một quán bar cụ thể và thị trường nói chung.

How clearer can it be? But unfortunately its not always like this.



Để hiểu đồng bằng là gì, trước tiên bạn phải hiểu các loại người mua và người bán khác nhau trên thị trường.

- Người mua thụ động.
- Người bán hàng thụ động.
- Người mua tích cực.
- Người bán hàng tích cực.

Người mua thụ động là những nhà giao dịch đặt giá thầu trong sổ đặt hàng.

Người bán thụ động là người giao dịch cung cấp dịch vụ trong sổ đặt hàng.



Người mua thụ động và người bán thụ động để thị trường đến với họ.

Người mua tích cực là thợ ng nhân mua tại thị trường /
nâng giá chào bán.

Người bán tích cực là những người giao dịch bán tại thị trường /
đạt giá thầu.

Người mua hung hăng và người bán hung hăng muốn đư ợc lấp đầy
ngay lập tức.

Một người mua tích cực mua từ một người bán thụ động.

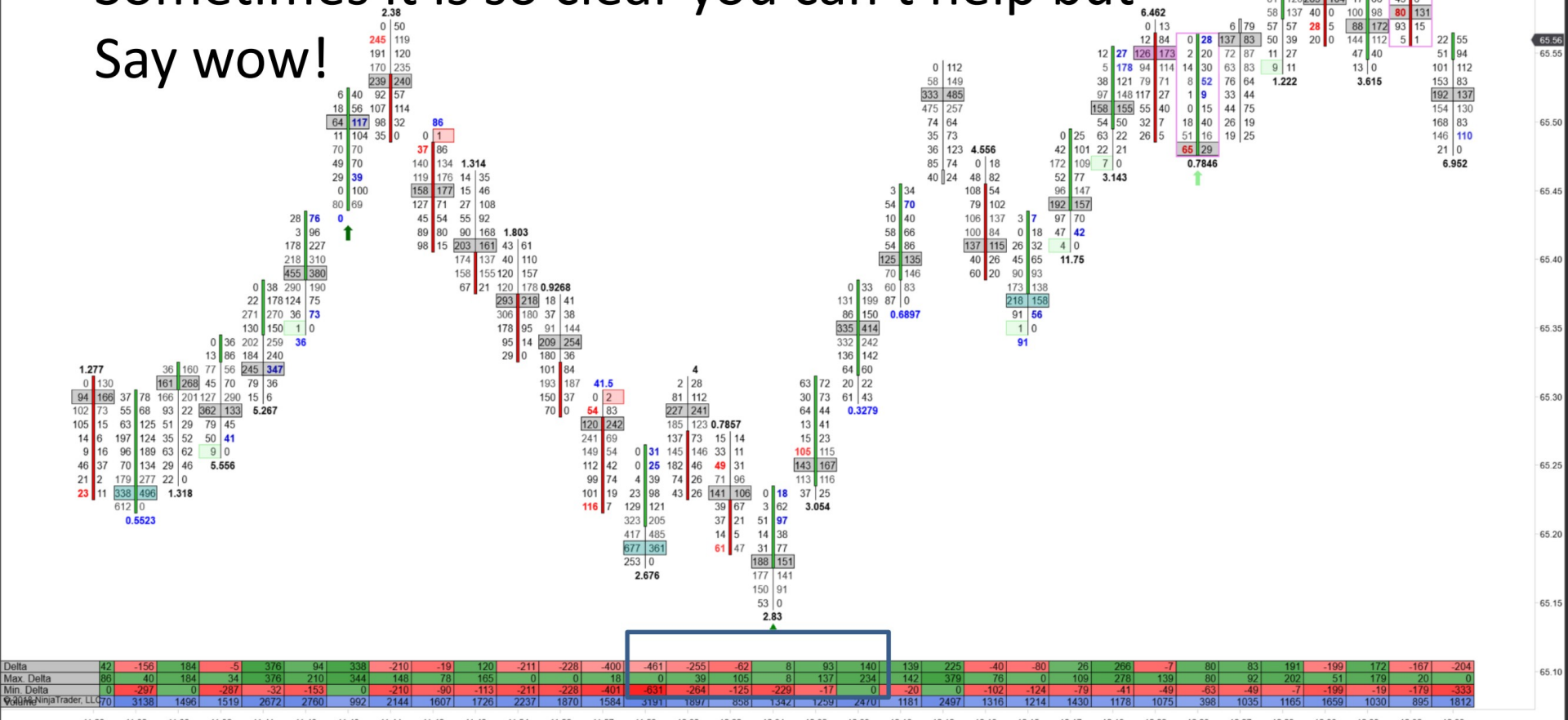
Một người bán tích cực bán cho một người mua thụ động.



For a trade to take place someone has to be aggressive.

Delta là sự khác biệt giữa số lượng người mua quá khích và người bán quá khích trong một quán bar.

Sometimes it is so clear you can't help but Say wow!



Delta rất quan trọng bởi vì có những lúc một bên, cả những người mua tích cực hoặc những người bán tích cực đang thực sự thể hiện tay mình trên thị trường và biết khi nào điều đó xảy ra sẽ mang lại cho bạn lợi thế so với những nhà giao dịch khác, những người không biết chuyện gì đang xảy ra.

Tôi nói một cách tổng quát bởi vì khi không có thì thường có lý do và lý do là quan trọng và có khả năng là một cơ hội giao dịch tuyệt vời. Tôi sẽ giải thích điều đó trong các bài học sau.

Tại sao đồng bằng lại quan trọng?

Nó có thể tiết

lộ - Các khu vực hỗ trợ mua hoặc bán kháng cự.

- Dịch chuyển cung và cầu.

- Tích lũy và phân phối.

Cách delta tiết lộ các khu vực hỗ trợ và kháng cự.

Khi bạn nhìn vào delta, bạn sẽ thấy ai đang kiểm soát thị trường.

Một delta dương mạnh cho thấy những người mua tích cực đang nắm quyền kiểm soát.

Một delta âm mạnh cho thấy những người bán tích cực đang nắm quyền kiểm soát.

Trước đó, tôi đã nói về những người mua hưng hăng và những người bán hưng hăng, nhưng tôi muốn dành một chút thời gian và nói về những hành động hưng hăng hoặc bí mật của những người giao dịch.

Các hành động hưng hăng hoặc bí mật được mô tả tốt nhất là các nhà giao dịch đang cố gắng che giấu những gì họ đang làm trên thị trường. Ví dụ tốt nhất sẽ là một trật tự tăng băng trôi. Một nhà giao dịch có một số lượng lớn để thực hiện nhưng lại muốn che giấu những gì anh ta đang cố gắng thực hiện với công chúng.



Lệnh Iceberg là một dạng hành vi của nhà giao dịch bí mật tích cực.

Những hành động tích cực và bí mật này của các nhà giao dịch có thể cung cấp hỗ trợ hoặc kháng cự cho thị trường. Ví dụ, một nhà giao dịch phải mua 800 lô dầu thô tương lai, anh ta sẽ không chỉ mua 800 lô tại thị trường. Anh ta sẽ lập bảng đơn đặt hàng của mình và quản lý nó từ đó. Nhưng một khi nó giao dịch, nó sẽ hiển thị theo dòng lệnh và có thể được diễn giải ở vùng đồng bằng. Đây là lý do tại sao bạn sẽ thường thấy và tự hỏi tại sao thị trường lại tăng trên vùng đồng bằng âm. Anh ta không phải là một nhà giao dịch năng nổ, đúng hơn hành động giao dịch của anh ta là bí mật với ý nghĩa là anh ta muốn giao dịch mà không cần di chuyển thị trường.

Nhưng điều đó có nghĩa là gì khi bạn có delta dư ơng mạnh và thị trường bán tháo? Làm thế nào mà có thể được? Quan trọng hơn nó có ý nghĩa gì đối với bạn với tư cách là một nhà kinh doanh ???

Hãy suy nghĩ về cách một thanh đư ợc hình thành. Có sự khởi đầu (mở đầu), giữa (giai đoạn giao dịch) và kết thúc (kết thúc).

Một thanh riêng lẻ có thể kể một câu chuyện. Có thể đã có nhiều ngư ời mua sớm, có thể gặp cung, sau đó thị trư ờng giao dịch lành xình, trư ớc khi thị trư ờng bán tháo do cung lẫn át lực mua. Những ví dụ như thế này xảy ra hàng ngày, như ng quan trọng hơ n là chúng cũng xảy ra trong ngày. Đây là nơi mà đồng bằng đi vào.

Delta cho phép bạn xem sự thay đổi trong cung và cầu mà có thể không được chú ý.

Theo quy luật cung và cầu, giá sẽ cao hơn khi cầu mạnh và cung yếu.

Giá giảm khi cung mạnh và cầu yếu. Kinh tế học 101.

Lấy khái niệm đó và áp dụng nó vào thị trường.

Nhu cầu = mua

Cung cấp = bán

Giá tăng cao hơn khi mua (cầu) mạnh hơn bán (cung).

Giá giảm khi bán (cung) mạnh hơn cầu (mua).

Can you tell when buying is strong on a bar chart?



Bạn có thể nhận biết bằng cách nhìn vào vùng đồng bằng trên biểu đồ dòng lệnh .

BEST FOREX STORE

ONLINE FOREX TRADING COURSE

ORDER FLOWS.COM

Order Flows Trader(ES 09-18 (8 Range))

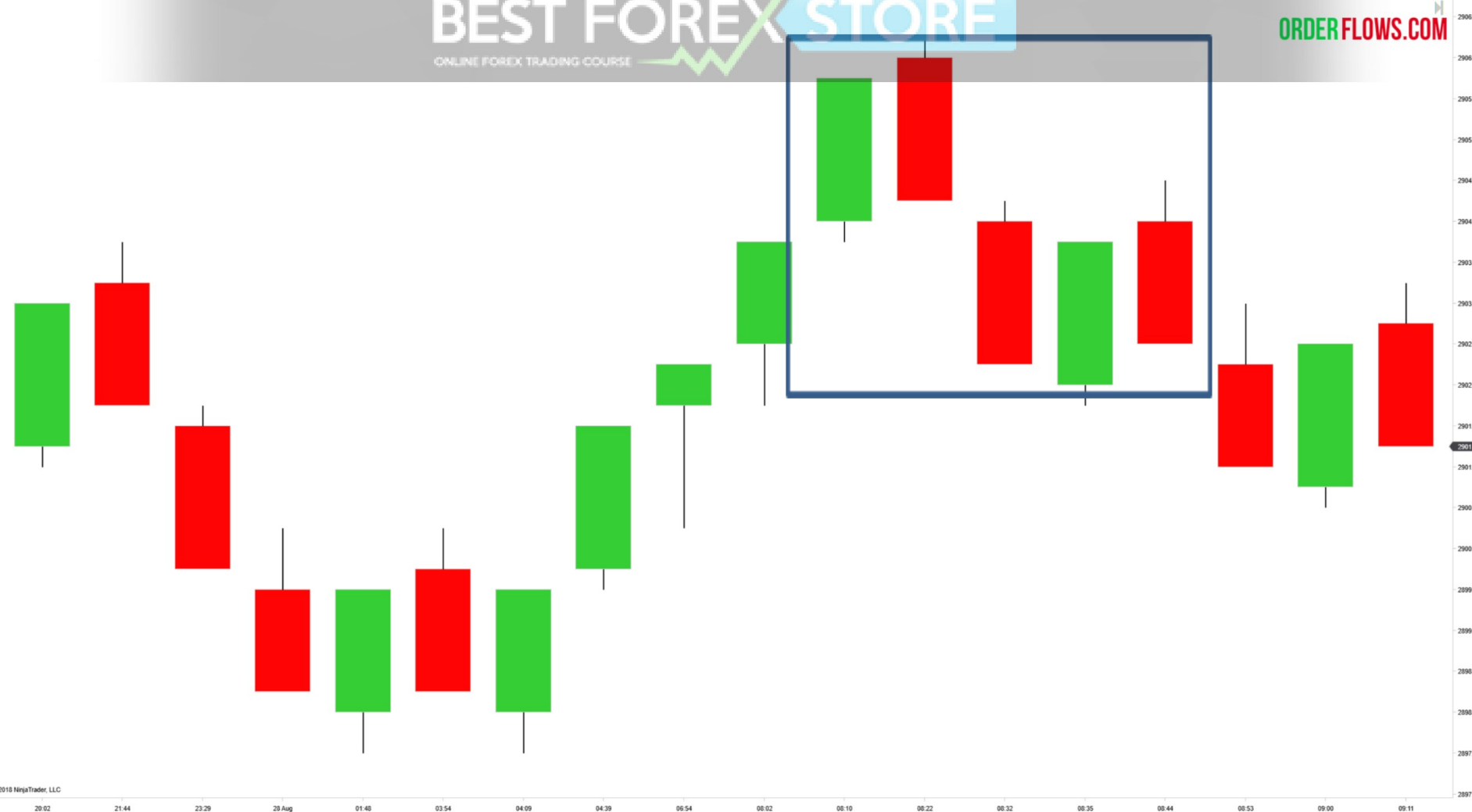


Delta	28	-279	452	-724	727	-713	-397	-483	1947	2644	-488	-557	157	-975	9	-1437	1087	-1109	-247	2368	2827	6290	3694	3114	-3119	2179	1305	6433	690	3537	-769	-723	
Max. Delta	28	775	480	20	1350	16	0	281	454	2011	2742	1707	329	158	558	1236	19	1126	6290	3865	3131	2827	6290	3865	3131	263	2179	1344	6433	1193	3537	2873	301
Min. Delta	0	-305	-31	-734	-5	-838	-1088	-1675	-657	-112	0	-521	-1118	-1658	-985	-76	-1899	-38	-1851	-941	0	0	-263	-1379	-796	-3119	-698	-1902	0	-1216	0	-857	-3001
Volume	36	8295	1480	2794	17281	16889	16919	13591	10559	14431	18800	14640	21097	23201	22339	3983	14135	14933	34601	8675	32566	17013	33756	14692	28472	17607	12899	28951	16803	37812	17895	18399	50845

BEST FOREX STORE

ONLINE FOREX TRADING COURSE

ORDER FLOWS.COM



Strong negative delta



Delta	19	2758	3815	2107	1219	-882	-1467	1185	-3229	-380	215	2061	10281	1893	-227	2305	-635	-805	-582	37	234	77	218	768	1434	4331	-576	-1238	1067	643	-2171		
Max. Delta	33	2954	3815	3133	1376	1363	1257	1190	115	86	1896	2096	10282	1905	641	2376	805	6	82	39	165	87	1322	817	1593	4349	406	0	1154	2105	486	776	238
Min. Delta	31	-228	-5	0	-79	-882	-2305	-1352	-3716	-2213	-761	-855	0	0	-540	0	-647	-914	-680	-464	-504	-405	-5	-460	-241	0	-1235	-1885	-510	-383	-3110	-745	-2269
Volume	35	11834	15529	27249	29403	33844	63873	13947	39755	29490	46716	12871	86245	17846	9044	7759	11657	6161	7590	2861	19499	3941	6491	19162	24582	15483	47915	6437	46106	14083	19775		

Delta getting weaker then stronger



Delta	107	253	-37	-78	-144	-10	18	-846	-519	-45	174	-180	-261	-83	-239	-254	-92	104	193	666	103	384	654	1157	-23	461	-21	-270	-389	-238	72	272	-110
Max. Delta	108	260	158	78	10	58	81	84	0	15	234	188	186	26	77	0	0	104	211	682	233	401	672	1157	353	478	210	69	0	119	143	279	151
Min. Delta	-60	-68	-39	-89	-204	-103	-116	-855	-525	-165	0	-180	-275	-210	-239	-254	-197	-46	-2	-35	-167	-18	-20	0	-380	-4	-231	-271	-391	-243	-191	0	-119
Volume	817	1731	1211	1226	2176	3394	2656	13522	2239	1221	2004	8344	5635	3225	2013	532	622	956	2721	3864	6283	2370	5228	3061	6185	2051	5295	4912	1879	3398	9136	3006	1616

Delta getting stronger then weaker



Delta	161	268	54	383	290	38	114	-98	9	124	14	47	-232	-200	173	127	111	1	-55	-79	-105	-35	133	61	-190	-39	-70	-57	-41	13	-58	-87	-92
Max. Delta	161	269	234	396	290	108	123	74	182	124	136	78	22	17	174	129	226	1	87	40	57	71	183	113	18	0	0	26	49	14	137	53	87
Min. Delta	-7	0	-45	0	0	-71	-62	-222	0	-56	0	-64	-408	-226	-11	-38	0	-83	-58	-79	-117	126	-73	0	-190	-45	-73	-129	-41	-94	-80	-106	-109
Volume	245	1404	3872	3317	646	2790	1261	2536	1023	1722	1210	1669	1640	994	1749	1212	1535	789	673	631	1244	1901	1338	451	398	319	254	1249	909	1579	2504	1875	1242

Tích lũy và phân phối là gì?

Hãy suy nghĩ về hàng tồn kho. Nếu bạn điều hành một doanh nghiệp, bạn biết rằng có những lúc bạn cần mua hàng tồn kho và có những lúc bạn có quá nhiều hàng tồn kho và bạn cần phải bắt đầu phân phối hàng tồn kho của mình ra ngoài, hay nói cách khác là bán nó đi.

Đối với các nhà giao dịch tổ chức, vị trí của họ là hàng trang của họ .

Hãy đặt mình vào vị trí của một nhà quản lý danh mục đầu tư . Bạn nghĩ rằng cổ phiếu của Apple là một sự mua lớn ngay bây giờ và bạn đã phân bổ 100 triệu đô la cho vị trí này. Bây giờ bạn phải đi vào chế độ tích lũy. Bây giờ là hai năm sau và bạn đã kiếm được 300 triệu đô la từ vị trí này như ng bạn muốn đóng nó. Vì vậy, bây giờ bạn đi vào chế độ phân phối.

Điều tư ơ ng tự cũng xảy ra trong Hợp đồng tư ơ ng lai và Ngoại hối.

Về cơ bản, các nhà giao dịch muốn vào hoặc thoát khỏi một vị trí với càng ít tác động đến thị trường càng tốt.

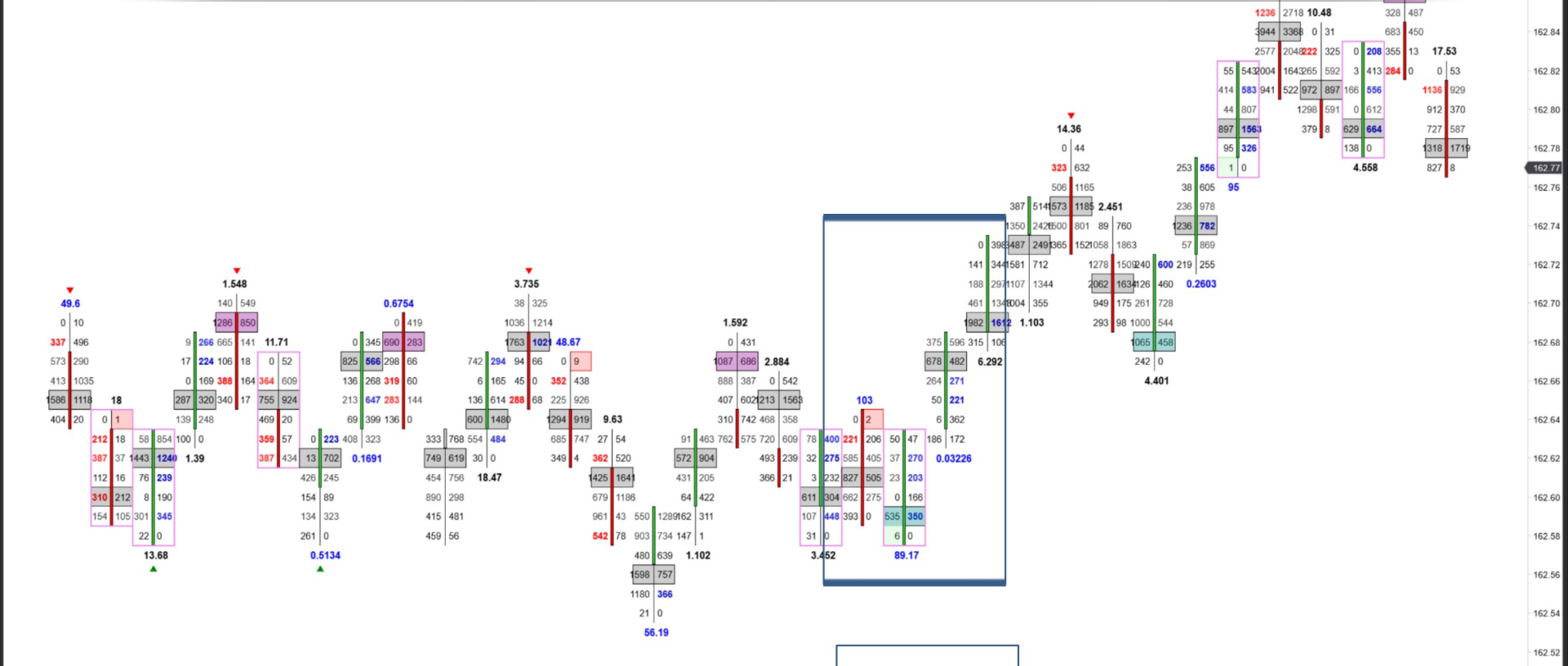
Nó sẽ xuất hiện ở vùng đồng bằng khi giá không di chuyển nhiều như ng đồng bằng đang tăng theo nghĩa tích cực hoặc tiêu cực. Qua một vài thanh, điều này trở nên rất rõ ràng và bạn có thể tận dụng lợi thế của việc bùng phát sau đó.

BEST FOREX STORE

ONLINE FOREX TRADING COURSE



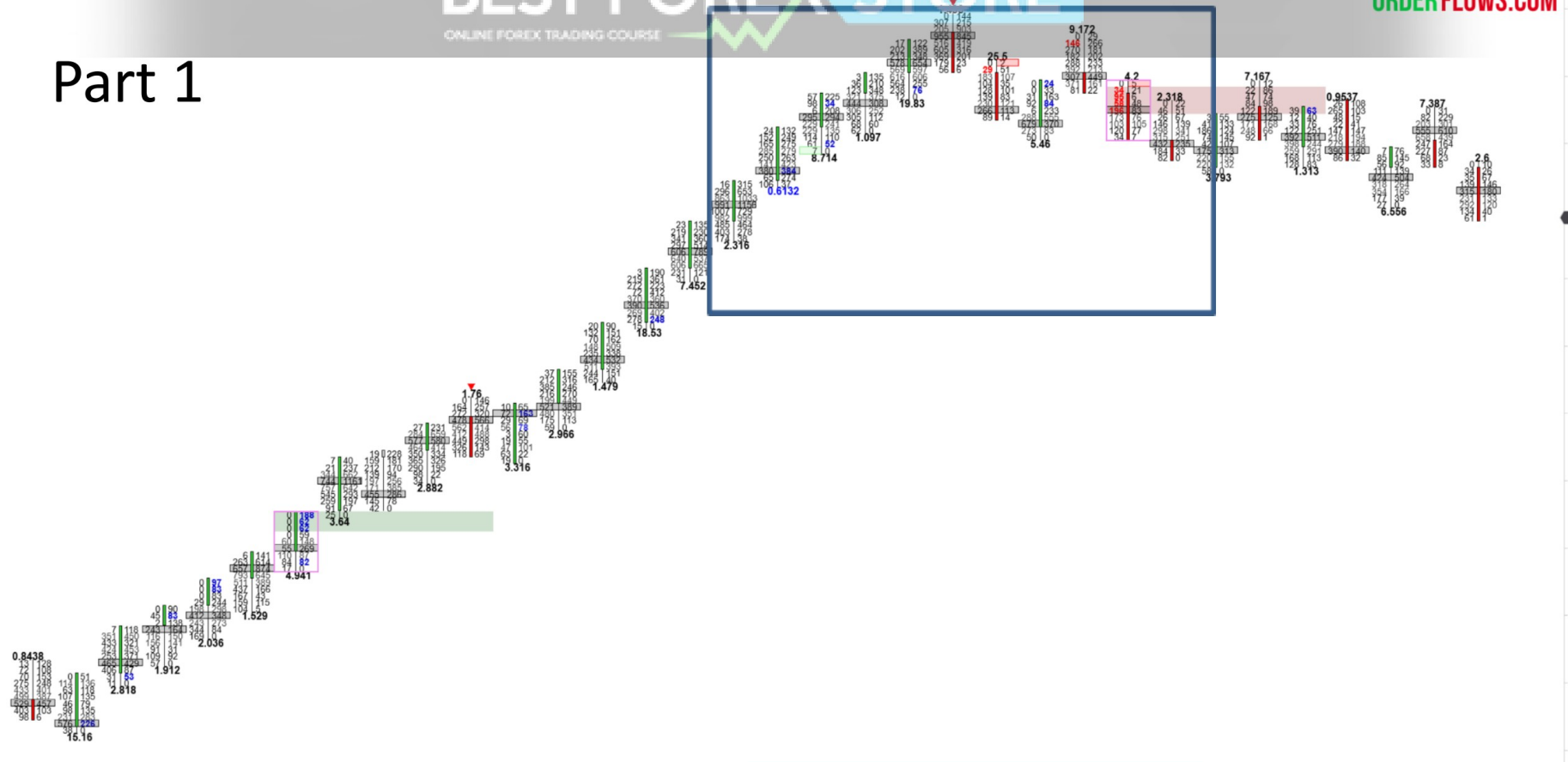
Delta	44	2006	2316	-304	-692	1517	-276	-1254	687	-597	-23	712	-993	1168	1288	-274	1	673	-778	-1265	-1829	-2442	-2691	-2724	-925	1969	-2905	1993	1462	1372	-1076	1223	556
Max. Delta	0	2182	2371	1715	818	1517	1097	17	1245	0	1824	792	79	1470	1300	482	778	424	473	318	0	0	17	196	2644	206	2462	1462	1387	55	1254	679	
Min. Delta	96	-8	0	-419	-700	-273	-276	-1690	-241	-1116	-57	-1046	-1021	-12	0	-27	7	-632	-905	-1322	-1916	-2442	-2805	-2724	-935	-89	-2961	-513	-241	-383	-1076	-555	-307
Volume	347	6227	5332	21464	5626	3472	4776	8735	13646	10963	11949	21598	7357	7814	5769	16267	6641	10480	6607	8459	12367	9745	3258	6349	10203	10354	19249	6666	14534	3010	15894	6415	



Delta	960	675	-1186	-238	594	897	-754	-322	969	-570	138	-474	-947	839	-31	72	797	-1295	385	545	1013	-1074	-288	310	-144	2006	2316	-304	-692	1517	-276	-1254
Max. Delta	979	684	217	495	594	1086	417	0	1525	184	755	1232	0	839	1583	1317	797	2	425	799	1013	600	973	1257	0	2182	2371	1715	818	1517	1097	17
Min. Delta	-7	-63	-1186	-499	-611	0	-754	-1498	-18	-694	-324	-539	-1785	-125	-399	-180	-444	-1295	-331	-83	-799	-1669	-353	-559	-1096	-8	0	-419	-700	-273	-276	-1690
Volume	974	1789	4851	4531	2570	4252	2857	6315	5475	6049	6222	7607	8559	3845	6994	6630	2553	4136	1718	3772	7387	17084	8434	11936	5847	6227	5332	21464	5626	3472	4776	8735

Delta cũng có thể cho bạn biết khi thị trường bị thống trị bởi các nhà giao dịch hung hãn.

Part 1



Delta	-110	-99	70	115	-105	631	506	139	272	-80	295	5	407	844	357	44	748	203	132	38	-120	-541	126	-281	-385	-390	145	-242	121	-513	-134	-181	-518
Max. Delta	80	193	70	179	404	631	741	144	291	137	298	170	416	874	436	621	761	231	170	236	489	0	126	196	2	0	169	55	142	21	0	116	0
Min. Delta	256	-303	-138	-221	-260	0	0	-228	-55	-129	-18	-207	0	0	0	0	0	-59	-162	-278	-126	-549	-220	-290	-392	-390	-146	-242	-263	-538	-534	-181	-519
Volume	1436	4663	1708	2905	6089	1283	6092	3217	5250	5482	931	4573	4325	4620	6345	10882	3884	2395	3486	6056	6264	1795	2964	3795	1241	2888	2183	1880	3223	2449	2984	3965	1964

06:00 06:35 06:53 07:09 07:25 07:52 08:02 08:07 08:22 08:25 08:32 08:38 08:43 08:46 08:50 08:57 09:03

BEST FOREX STORE

ONLINE FOREX TRADING COURSE



Delta	390	145	-242	121	-513	-134	-181	-518	259	-578	-295	-96	-298	-233	-343	187	458	-4	107	-19	-348	49	-8	-79	-361	-44	-159	-478	84	404	-51	137	-53
Max. Delta	0	169	55	142	21	0	116	0	282	34	0	174	3	79	0	188	458	304	114	263	0	132	0	206	0	62	181	0	92	416	272	164	23
Min. Delta	390	-146	-242	-263	-538	-534	-181	-519	-41	-628	-539	-119	-309	-233	-426	-54	-7	-50	-141	-63	-374	-37	-206	-82	-362	-335	-214	-658	-119	0	-54	-292	-141
Order Flows Trader, LLC	1668	2183	1880	3223	2449	2984	3965	1964	3659	3090	3771	2158	1654	2105	4507	1151	2766	3352	1333	4587	1230	2407	1388	2767	945	7132	2847	6570	1912	1064	5121	2765	1781

Đây là phần cuối của bài 1. Trong bài 2 chúng ta sẽ thảo luận về cách đọc delta để bạn có thể hiểu những gì bạn đang xem.

Delta quy trình đặt hàng

Khóa học giao dịch

Bài 2 - Cách đọc Delta

Tuyên bố từ chối trách nhiệm

Phần trình bày này chỉ dành cho mục đích giáo dục và thông tin và không nên được coi là một lời chào mời mua hoặc bán hợp đồng tương lai hoặc đưa ra bất kỳ loại quyết định đầu tư nào khác. Giao dịch tương lai chứa đựng rủi ro đáng kể và không phải dành cho mọi nhà đầu tư. Một nhà đầu tư có thể mất tất cả hoặc nhiều hơn số tiền đầu tư ban đầu. Vốn rủi ro là tiền có thể bị mất đi mà không gây nguy hiểm cho sự an toàn tài chính hoặc phong cách sống. Chỉ nên sử dụng vốn rủi ro để giao dịch và chỉ những người có đủ vốn rủi ro mới nên xem xét giao dịch. Hiệu suất trong quá khứ không nhất thiết phải cho thấy kết quả trong tương lai.

Quy tắc CFTC 4.41 - Kết quả hoạt động giả thuyết hoặc mô phỏng có một số hạn chế nhất định, không giống như bản ghi hiệu suất thực tế, kết quả mô phỏng không đại diện cho giao dịch thực tế. Ngoài ra, vì các giao dịch chưa được thực hiện, kết quả có thể đã bù đắp thấp hơn hoặc cao hơn cho tác động, nếu có, của các yếu tố thị trường nhất định, chẳng hạn như thiếu thanh khoản. Các chương trình giao dịch mô phỏng nói chung cũng phải tuân theo thực tế là chúng được thiết kế với lợi ích của nhận thức sâu sắc. Không có tuyên bố nào được đưa ra rằng bất kỳ tài khoản nào sẽ hoặc có khả năng đạt được lợi nhuận hoặc thua lỗ tương tự như những tài khoản được trình bày.

Lý do tại sao delta là một công cụ tuyệt vời cho các nhà giao dịch là vì nó có thể được phân tích một mình và với các thanh khác.

Ý tôi là có những lúc bạn có thể nhìn thấy thứ gì đó ở vùng đồng bằng của một thanh đờn đang lộ ra và có những lúc bạn có thể phân tích vùng đồng bằng trên một vài thanh để thấy thứ gì đó đang lộ ra.

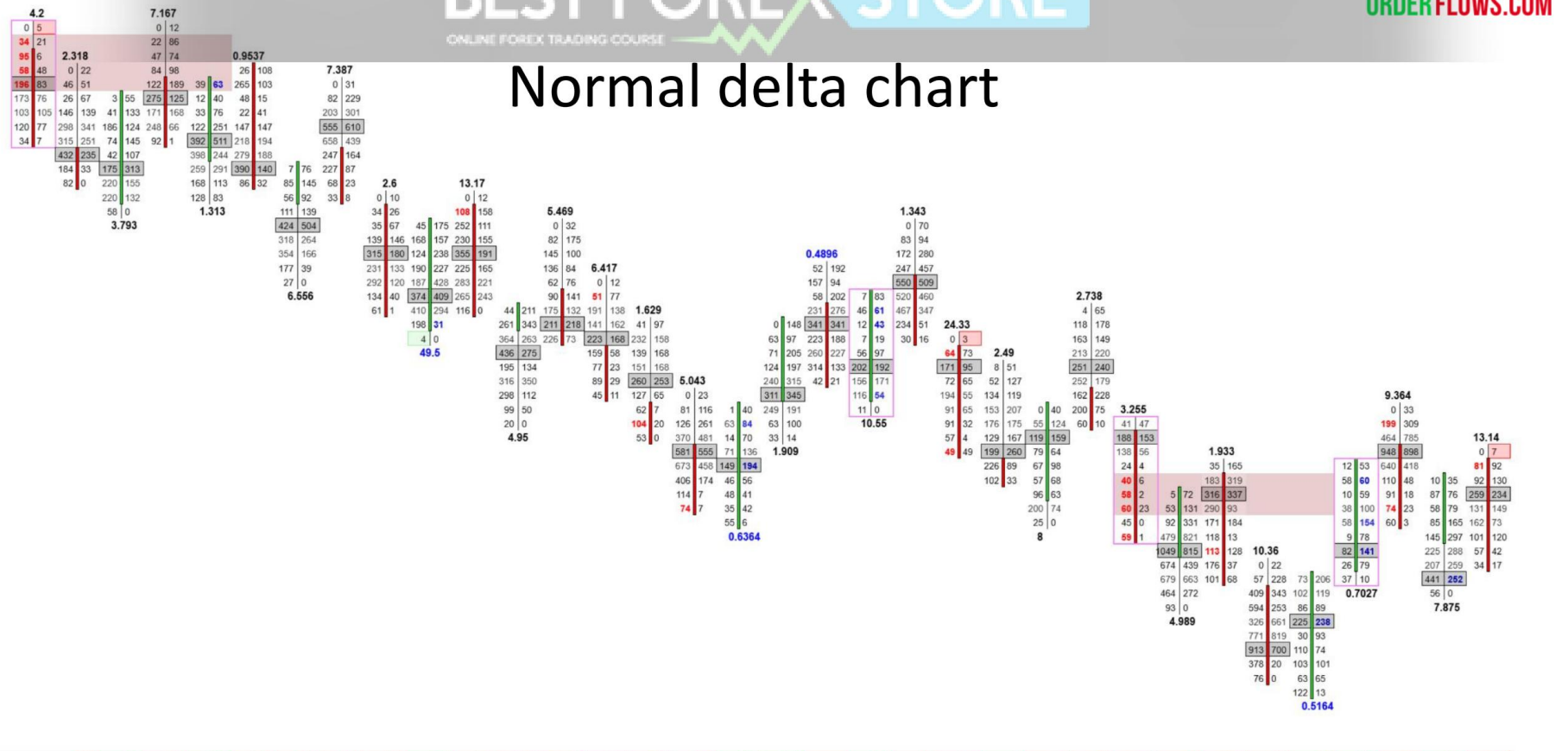
Có nhiều loại màn hình delta khác nhau có sẵn cho các nhà giao dịch sử dụng.

Nhiều nhà giao dịch thậm chí không nhận ra những lựa chọn khác nhau ngoài kia. Bài học này sẽ giúp bạn mở rộng tầm mắt về những cách khác nhau để nhìn vào đồng bằng dòng lệnh.

Điều quan trọng là phải biết các cách khác để xem xét delta vì nó sẽ mang lại cho bạn lợi thế so với các nhà giao dịch khác, những người hoàn toàn coi thường delta.

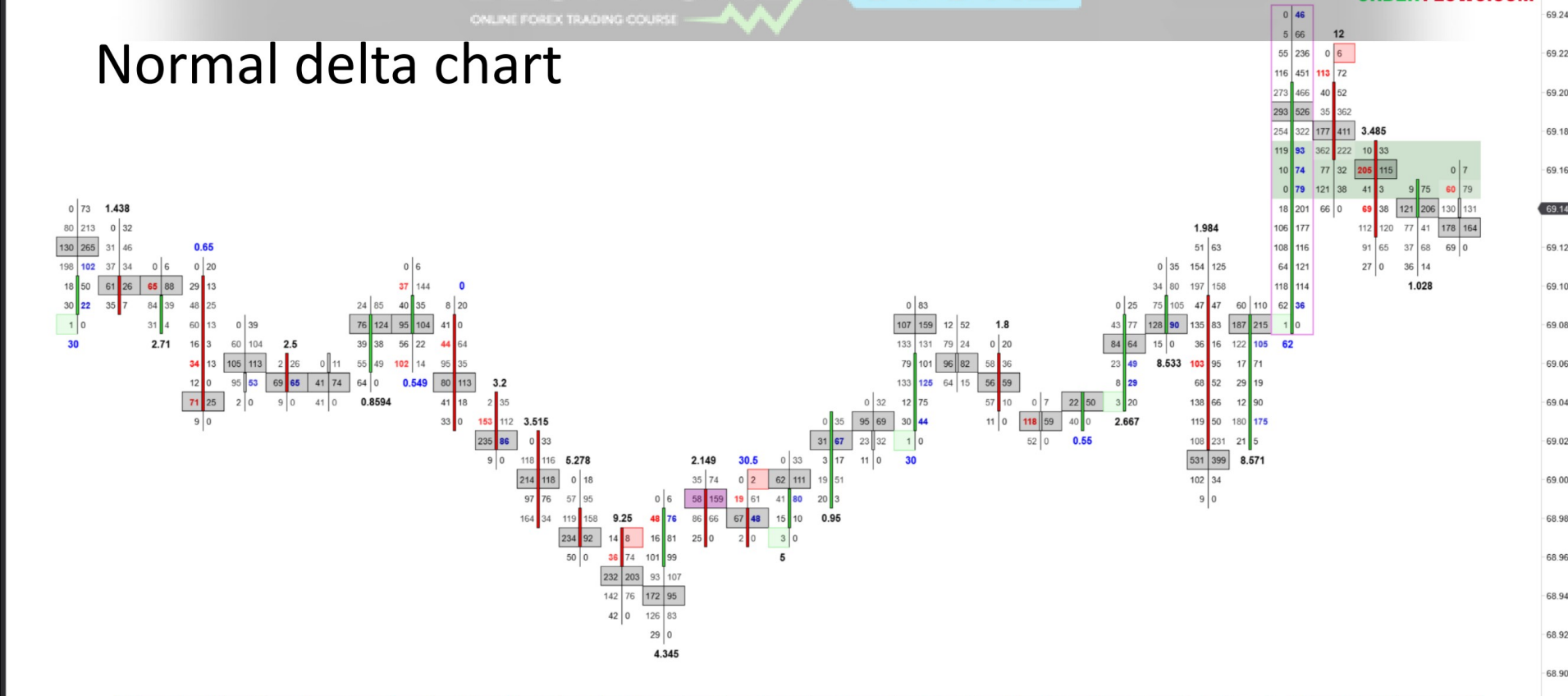
Hình thức phân tích delta phổ biến nhất được thực hiện bằng cách sử dụng biểu đồ dấu chân khối lượng dòng chảy đặt hàng với delta được hiển thị dọc theo phần dư ới cùng của biểu đồ.

Normal delta chart




Delta	390	145	-242	121	-513	-134	-181	-518	259	-578	-295	-96	-298	-233	-343	187	458	-4	107	-19	-348	49	-8	-79	-361	-44	-159	-478	84	404	-51	137	-53
Max. Delta	0	169	55	142	21	0	116	0	282	34	0	174	3	79	0	188	458	304	114	263	0	132	0	206	0	62	181	0	92	416	272	164	23
Min. Delta	390	-146	-242	-263	-538	-534	-181	-519	-41	-628	-539	-119	-309	-233	-426	-54	-7	-50	-141	-63	-374	-37	-206	-82	-362	-335	-214	-858	-119	0	-54	-292	-141
Cum. Delta	112	2257	2015	2136	1623	1489	1308	790	1049	471	176	80	-218	-451	-794	-607	-149	-153	-46	-65	-413	-364	-372	-451	-812	-856	-1015	-1493	-1409	-1005	-1056	-919	-972
Cum. Delta / Volume	0.12	0.013	0.011	0.012	0.009	0.008	0.007	0.004	0.005	0.002	0.001	0.000	-0.001	-0.002	-0.004	-0.003	-0.001	-0.001	0.000	0.000	-0.002	-0.002	-0.002	-0.002	-0.002	-0.004	-0.004	-0.006	-0.004	-0.004	-0.004	-0.004	-0.004
Volume	1668	2183	1880	3223	2449	2984	3965	1964	3659	3090	3771	2158	1654	2105	4507	1151	2766	3352	1333	4587	1230	2407	1388	2767	945	7132	2847	6570	1912	1064	5121	2765	1781
Order Flow	1801	174984	176864	180087	182536	185520	189485	191449	195108	198198	201969	204127	205781	207886	212393	213544	216310	219662	220995	225582	226812	229219	230607	233374	234319	241451	244298	250868	252780	253844	258965	261730	263511

Normal delta chart



Delta	-19	-43	-167	47	11	3	38	-5	-92	-166	-216	-97	-105	-38	95	23	113	100	4	223	-78	-57	-104	-12	103	58	-379	162	1522	204	-181	124	-56
Max. Delta	32	21	25	85	51	22	69	110	19	12	12	1	0	5	101	29	131	100	34	352	1	21	2	17	122	81	71	280	1550	391	5	141	32
Min. Delta	-19	-77	-171	-19	0	-6	-71	-58	-92	-181	-245	-121	-170	-167	0	-6	-12	-7	-11	-89	-58	-116	-15	0	-31	-459	-12	-35	-88	-212	0	-125	
Cum. Delta	743	2700	2533	2580	2591	2594	2632	2627	2535	2369	2153	2056	1951	1913	2008	2031	2144	2244	2248	2471	2393	2336	2232	2220	2323	2381	2002	2164	3686	3890	3709	3833	3777
Cum. Delta / Volume	0.29	0.029	0.027	0.027	0.027	0.027	0.027	0.026	0.024	0.022	0.021	0.019	0.019	0.020	0.020	0.021	0.022	0.022	0.024	0.022	0.024	0.022	0.021	0.022	0.022	0.018	0.020	0.032	0.033	0.031	0.032	0.031	
Volume	309	317	391	571	171	167	554	655	592	632	970	823	827	1132	503	199	355	246	262	1213	424	307	236	112	425	562	3217	1418	4726	2186	929	684	818
Order Flow	1647	93964	94355	94926	95097	95264	95818	96473	97065	97697	98667	99490	100317	101449	101952	102151	102506	102752	103014	104227	104651	104958	105194	105306	105731	106293	109510	110928	115654	117840	118769	119453	120271

Normal delta chart




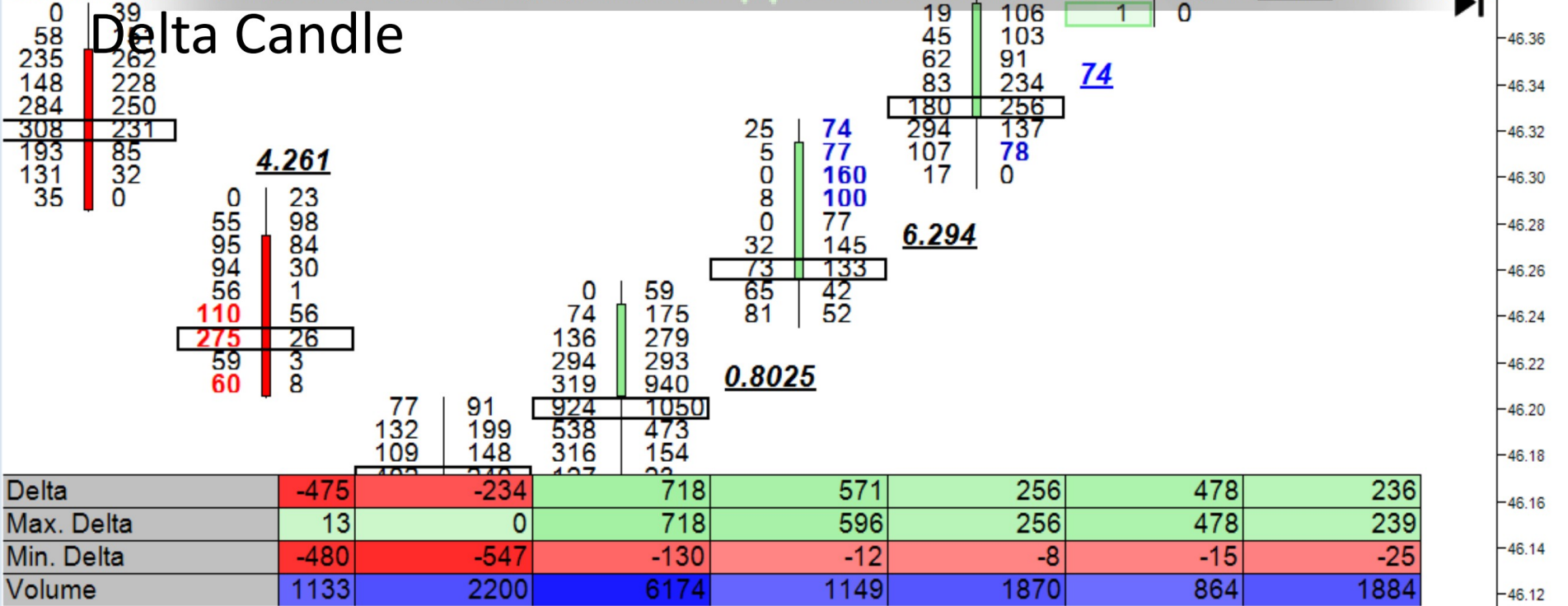
Delta	352	-1065	-2679	-251	-2914	260	1461	-2340	386	591	1181	1597	-741	-466	1339	411	306	220	1443	-772	726	167	-215	126	-795	-1302	-1206	632	939	1639	-1586	-187
Max. Delta	96	714	0	425	0	267	1888	0	960	1263	1219	1661	314	291	1409	765	1186	385	1480	3	791	835	454	223	212	378	239	632	1098	1694	304	596
Min. Delta	52	-1065	-2805	-251	-3390	-585	-43	-2344	-1326	-737	-38	0	-807	-557	-165	-343	-77	-394	-144	-779	-185	-240	-1100	-728	-802	-1356	-1288	-479	0	-160	-1972	-187
Volume	26	4533	7588	2930	8318	2303	8006	8029	14695	7680	5650	14357	3496	6132	6829	6298	6985	3198	9773	1704	3527	10329	9882	5468	3710	2933	4602	4157	11046	8303	7945	4740

Đối với những người bạn thích biểu diễn trực quan, bạn cũng có thể hiển thị hình tam giác ở dạng hình nền bên dưới biểu đồ của mình.

Trí óc xử lý hình ảnh với tốc độ nhanh hơn so với số hoặc văn bản và do đó, bạn có thể dễ dàng nhìn thấy các mẫu ở vùng đồng bằng trong biểu mẫu này.

Order Flows Trader (CL 09-16 (8 Range), Bar, 100, Color [LightGreen], Color [Red], [Font: Name=Arial, Size=7, Units=3, GdiCharSet=1, GdiVerticalFont=False], Digits=4, True, True, True, False, True, False, True, True)

Delta Candle



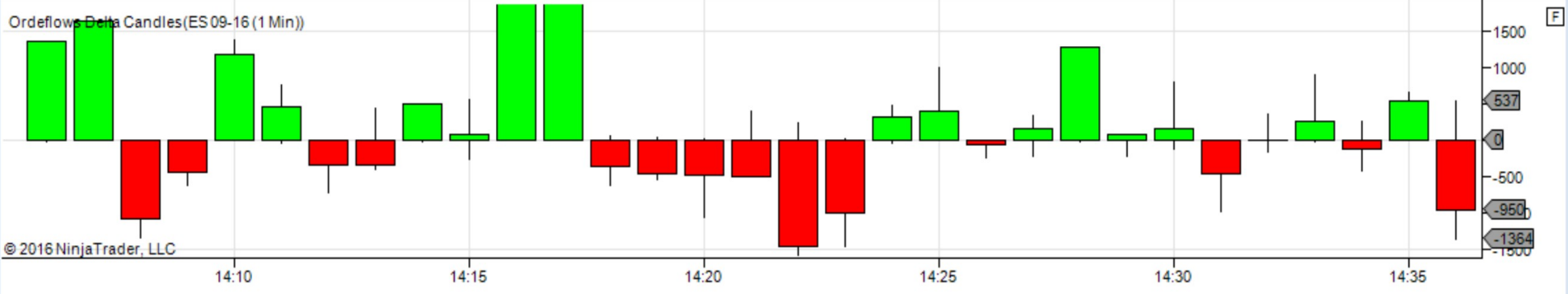
CurrentDayOHL(ES 09-16 (1 Min))

ONLINE FOREX TRADING COURSE

Delta Candle



Orderflows Delta Candles(ES 09-16 (1 Min))

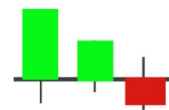
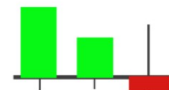


Delta Candle Cheat sheet

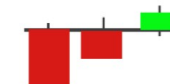
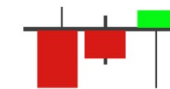
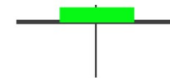
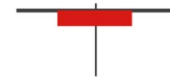
ORDERFLOWS DELTA CANDLES CHEATSHEET

Most Delta Candle Formations Are Based On The Shooting Star And Hammer Candlestick Formations

BEARISH



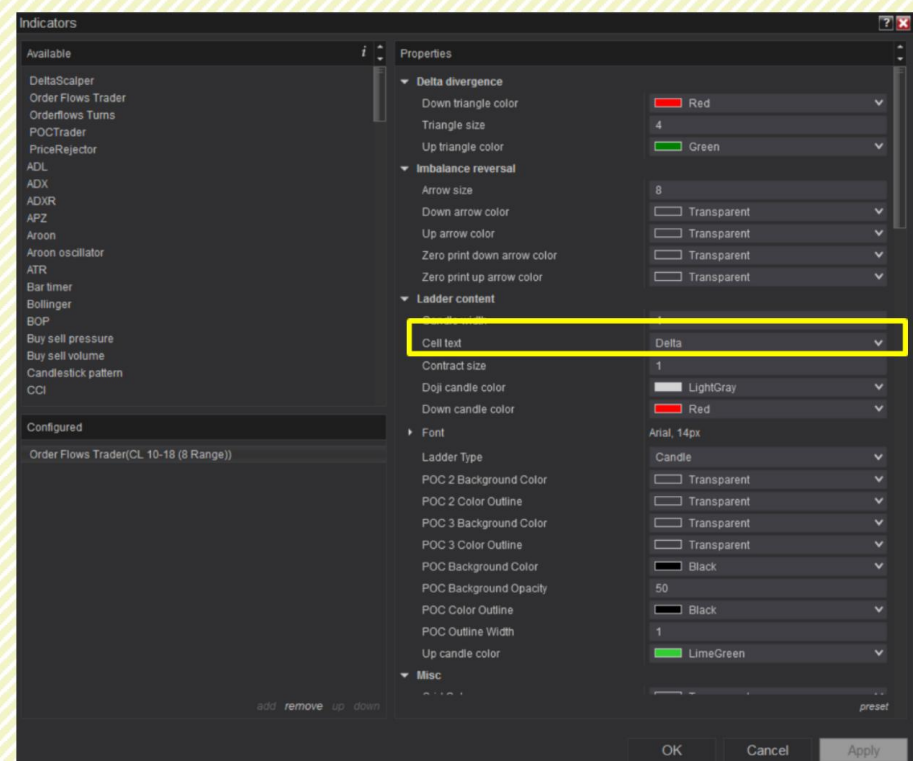
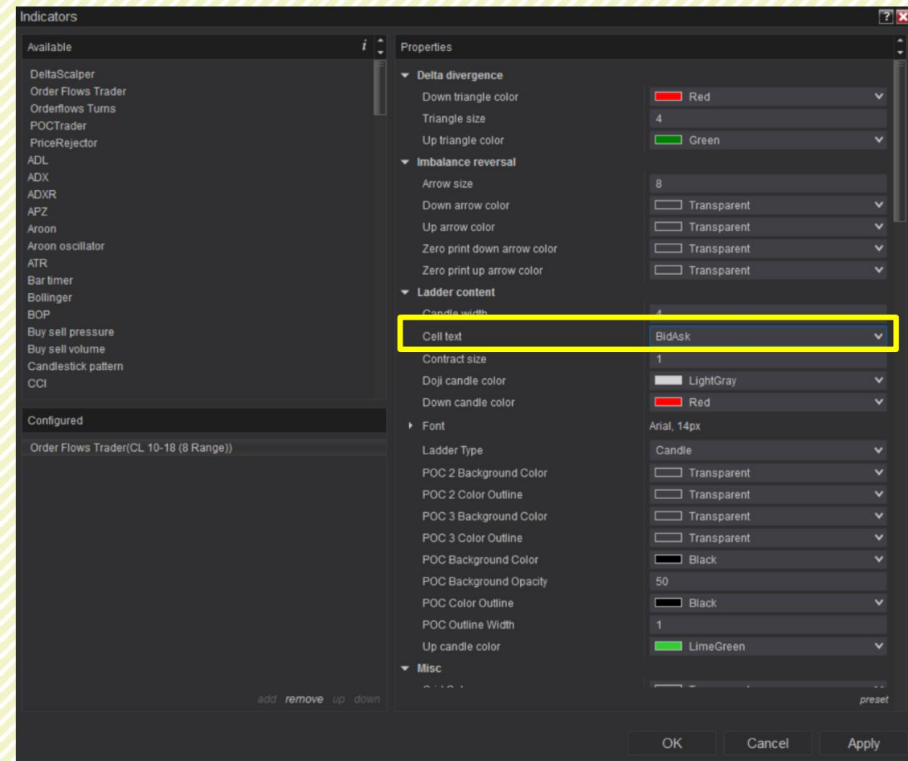
BULLISH



Một cách khác để xem delta là biểu đồ dấu chân thực tế với delta được hiển thị cho mỗi mức giá được giao dịch trong một thanh.

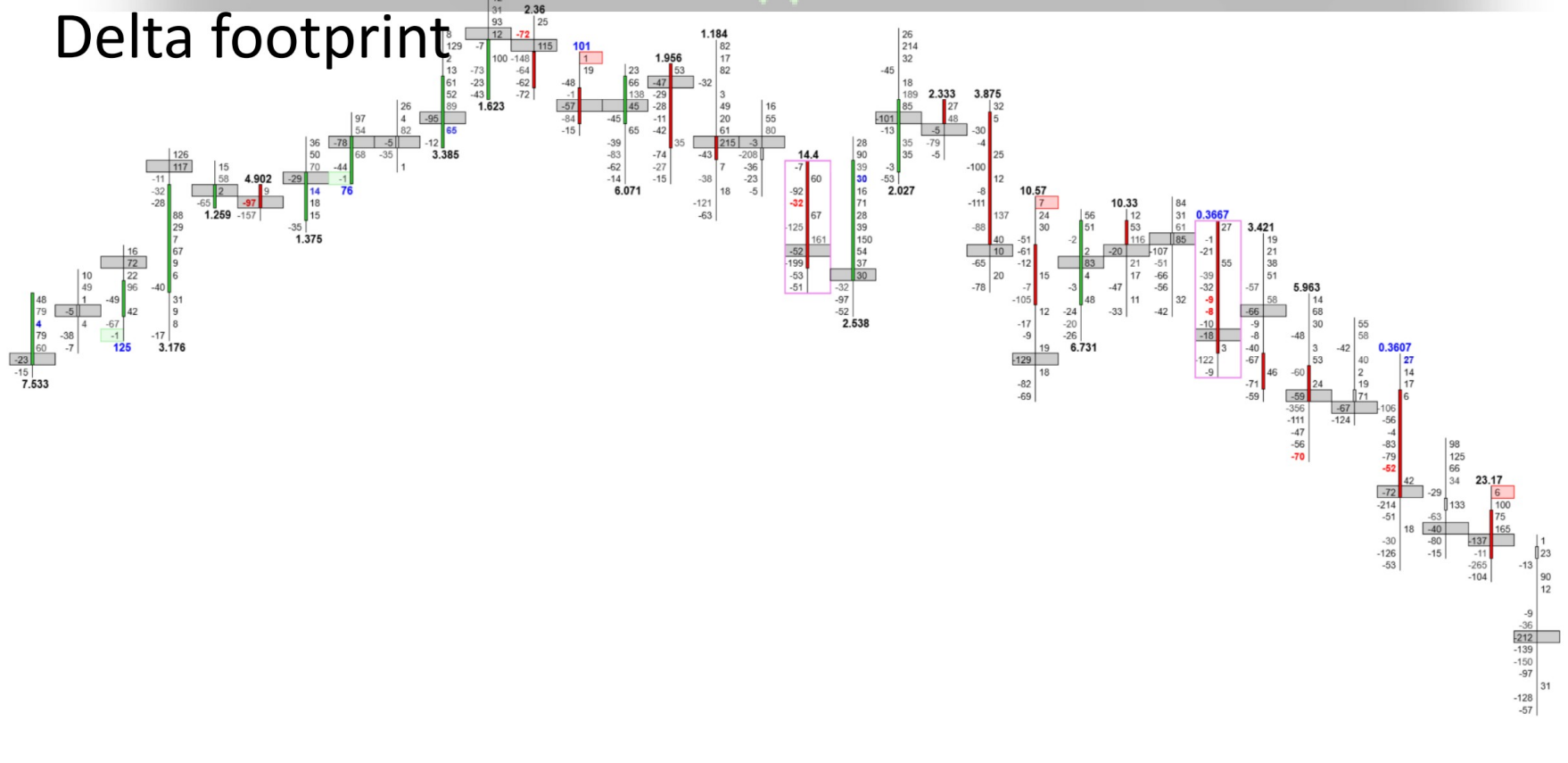
Biểu đồ này cho phép bạn xem liệu có hoạt động mua tích cực hơn hoặc bán tích cực hơn ở một mức giá trong thanh

Dấu chân Delta - một số phần mềm lưu trữ đặt hàng có nó.



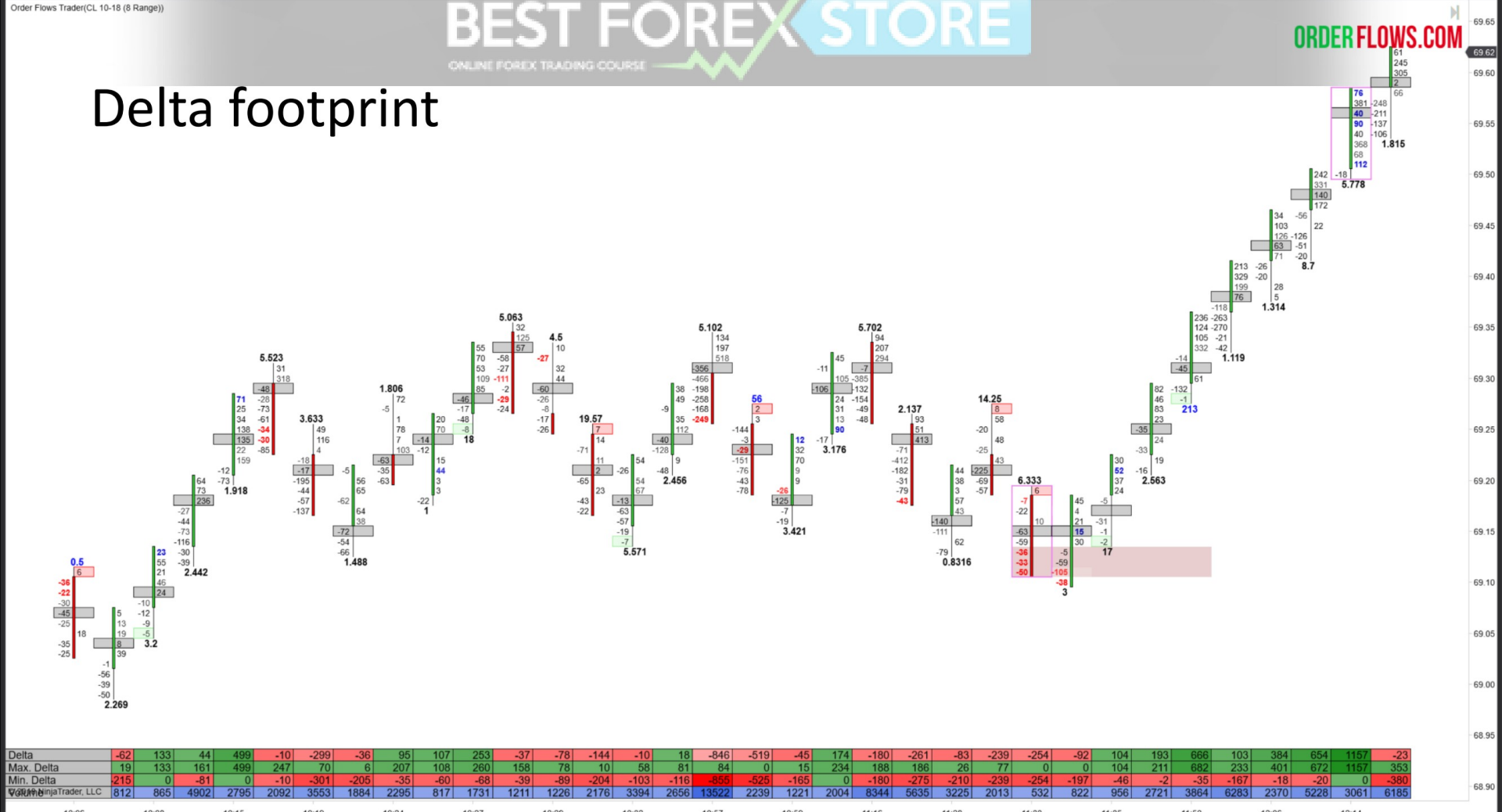
Delta footprint

ONE FOREX TRADING COURSE



Delta	14	131	319	10	-245	139	96	73	312	248	-278	-185	94	-185	257	-124	-323	431	419	-14	-203	-417	169	130	-29	-184	-144	-615	12	-802	229	-171	-684
Max. Delta	26	133	435	30	0	195	179	99	378	452	6	1	105	58	594	98	0	436	780	33	61	45	213	196	166	29	147	79	178	29	366	13	0
Min. Delta	-76	-61	-62	-48	-246	-64	-1	0	-7	-58	-297	-200	-184	-213	0	-151	-363	-133	-12	-93	-409	-757	-69	-36	-142	-207	-154	-834	-77	-971	-81	-384	-1016
Volume	732	783	2537	768	779	1401	1124	955	1822	3362	1738	1291	1674	1689	4449	1450	3075	3879	3967	1110	5187	4847	3171	2248	2971	2282	4042	5291	3254	6456	5037	3471	8148

Delta footprint



Delta	-62	133	44	499	-10	-299	-36	95	107	253	-37	-78	-144	-10	18	-846	-519	-45	174	-180	-261	-83	-239	-254	-92	104	193	666	103	384	654	1157	-23
Max. Delta	19	133	161	499	247	70	6	207	108	260	158	78	10	58	81	84	0	15	234	188	186	26	77	0	0	104	211	682	233	401	672	1157	353
Min. Delta	-215	0	-81	0	-10	-301	-205	-35	-60	-68	-39	-89	-204	-103	-116	-855	-625	-165	0	-180	-275	-210	-239	-254	-197	-46	-2	-35	-167	-18	-20	0	-380
Volume	812	865	4902	2795	2092	3553	1884	2295	817	1731	1211	1226	2176	3394	2656	13522	2239	1221	2004	8344	5635	3225	2013	532	822	956	2721	3864	6283	2370	5228	3061	6185

Một cách khác để phân tích đồng bằng là biểu đồ dấu chân đồng bằng theo đường chéo hiển thị đồng bằng trong giá thầu / yêu cầu.

Biểu đồ dấu chân tam giác theo đường chéo rất hữu ích để lọc ra sự mất cân đối.

Dấu chân Delta chéo - một số phần mềm phân luồng đơn hàng có nó.

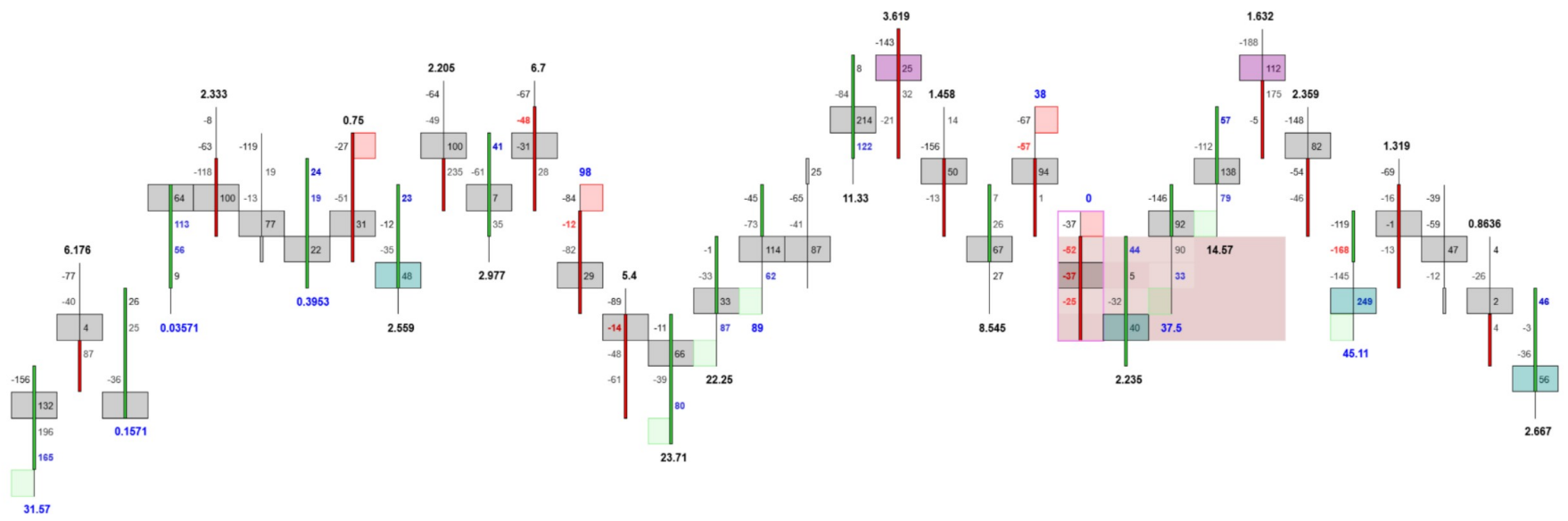
The screenshot shows the 'Indicators' dialog box with the following settings:

- Delta divergence:** Down triangle color: Red, Triangle size: 4, Up triangle color: Green
- Imbalance reversal:** Arrow size: 8, Down arrow color: Transparent, Up arrow color: Transparent, Zero print down arrow color: Transparent, Zero print up arrow color: Transparent
- Ladder content:** Candle width: 4, **Cell text:** BidAsk (highlighted in yellow), Contract size: 1, Doji candle color: LightGray, Down candle color: Red
- Configured:** Order Flows Trader (CL 10-18 (8 Range))
- Font:** Arial, 14px
- Ladder Type:** Candle
- POC 2 Background Color:** Transparent
- POC 2 Color Outline:** Transparent
- POC 3 Background Color:** Transparent
- POC 3 Color Outline:** Transparent
- POC Background Color:** Black
- POC Background Opacity:** 50
- POC Color Outline:** Black
- POC Outline Width:** 1
- Up candle color:** LimeGreen

The screenshot shows the 'Indicators' dialog box with the following settings:

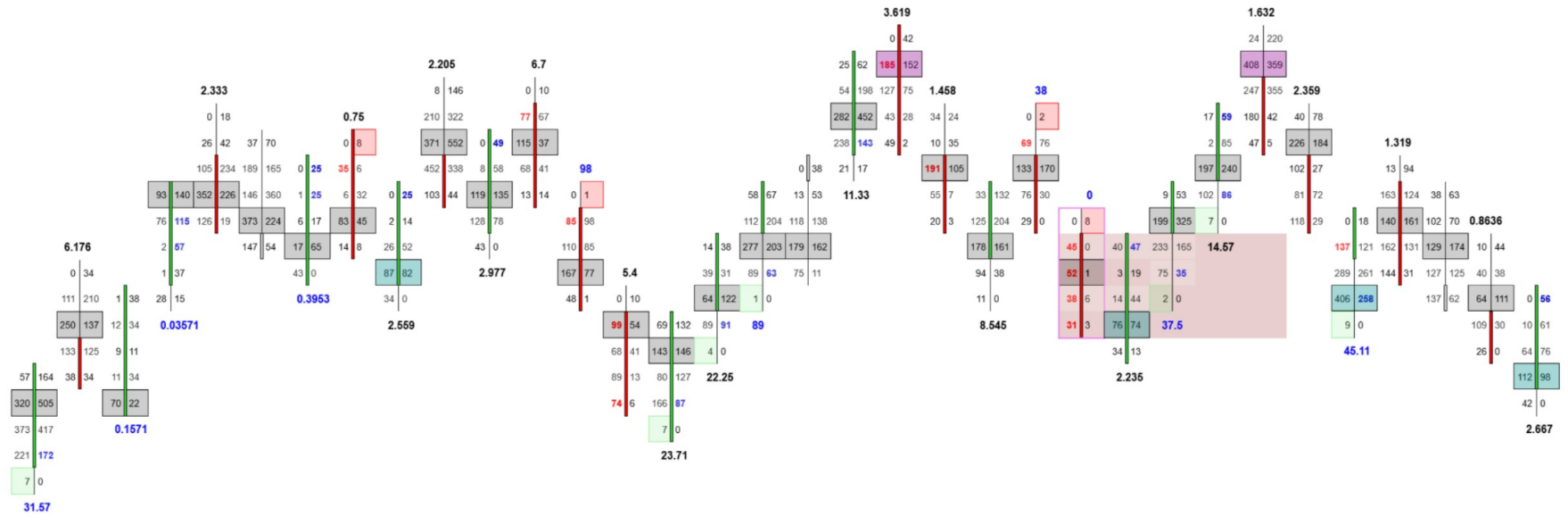
- Delta divergence:** Down triangle color: Red, Triangle size: 4, Up triangle color: Green
- Imbalance reversal:** Arrow size: 8, Down arrow color: Transparent, Up arrow color: Transparent, Zero print down arrow color: Transparent, Zero print up arrow color: Transparent
- Ladder content:** Candle width: 4, **Cell text:** DiagonalDelta (highlighted in yellow), Contract size: 1, Doji candle color: LightGray, Down candle color: Red
- Configured:** Order Flows Trader (CL 10-18 (8 Range))
- Font:** Arial, 14px
- Ladder Type:** Candle
- POC 2 Background Color:** Transparent
- POC 2 Color Outline:** Transparent
- POC 3 Background Color:** Transparent
- POC 3 Color Outline:** Transparent
- POC Background Color:** Black
- POC Background Opacity:** 50
- POC Color Outline:** Black
- POC Outline Width:** 1
- Up candle color:** LimeGreen

Diagonal delta footprint




Delta	8	36	164	-70	-19	65	-39	24	258	22	-104	-148	-206	27	72	0	17	252	-105	-136	94	-29	-148	30	60	145	75	-177	-183	-81	-39	-26	63
Max. Delta	107	37	206	73	5	65	6	40	380	22	28	0	75	86	81	17	273	29	1	135	97	0	54	60	154	246	46	0	14	51	68	63	
Min. Delta	-26	-53	-8	-70	-76	-31	-48	-41	0	-65	-116	-149	-212	-51	-2	-62	-87	-14	-107	-139	-10	-29	-151	-24	-60	-53	0	-180	-277	-110	-53	-26	-96
Volume	072	242	564	1148	1765	199	237	322	2546	618	442	672	454	957	492	1074	787	1492	703	484	976	585	184	364	1096	795	1887	957	1499	1163	1027	472	519

Diagonal delta footprint



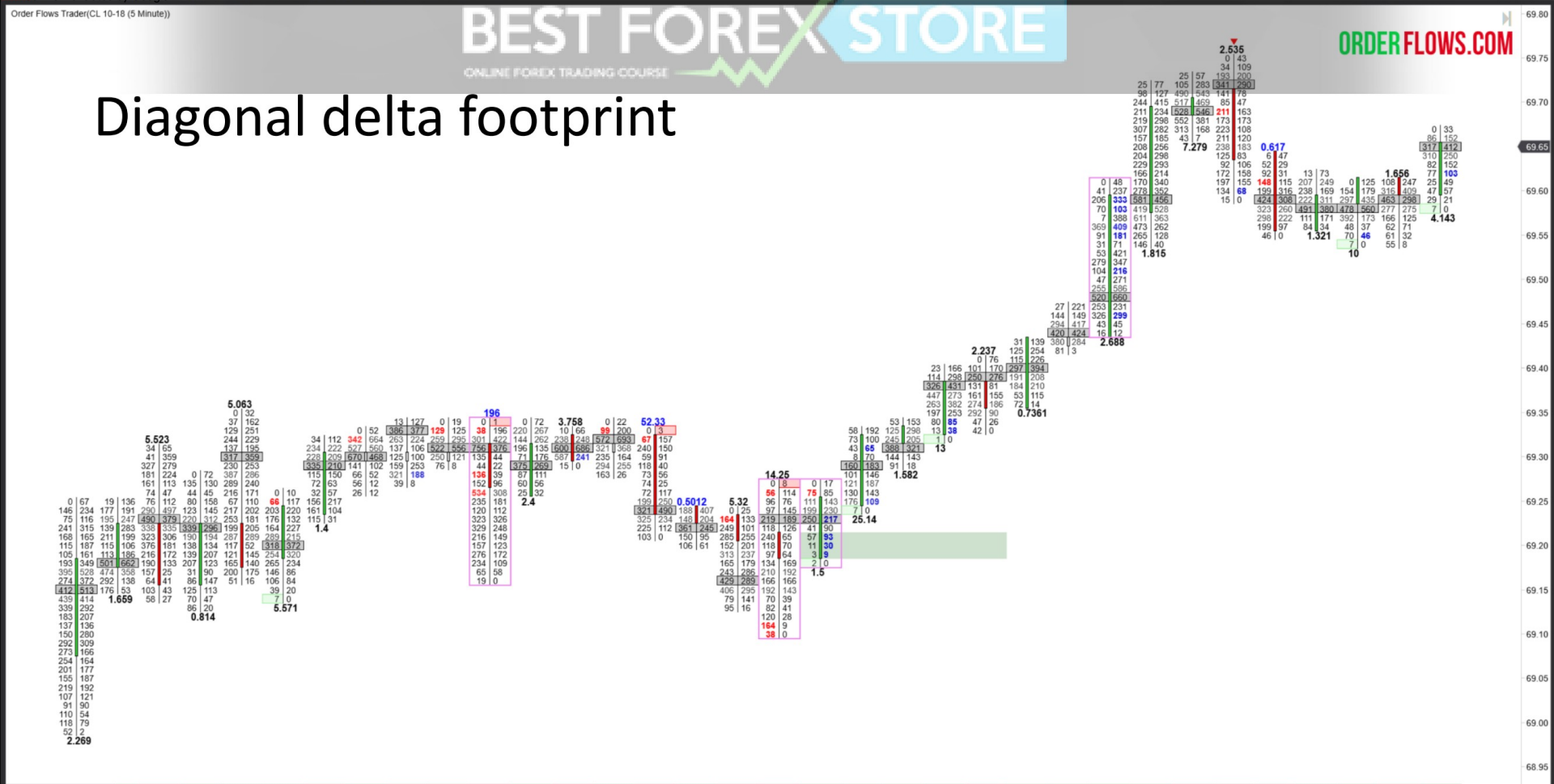
Delta	8	36	164	-70	-19	65	-39	24	258	22	-104	-148	-206	27	72	0	17	252	-105	-136	94	-29	-148	30	60	145	75	-177	-183	-81	-39	-26	63
Max. Delta	107	37	206	73	5	65	6	40	380	22	28	0	75	86	81	17	273	29	1	135	97	0	54	60	154	246	46	0	14	51	68	63	
Min. Delta	-26	-53	-8	-70	-76	-31	-48	-41	0	-65	-116	-149	-212	-51	-2	-62	-87	-14	-107	-139	-10	-29	-151	-24	-60	-53	0	-180	-277	-110	-53	-26	-96
Order Flow Trader, LLC	072	242	564	1148	1765	199	237	322	2546	618	442	672	454	957	492	1074	787	1492	703	484	976	585	184	364	1096	795	1887	957	1499	1163	1027	472	519

Diagonal delta footprint



Delta	147	-161	220	30	4	-107	94	-60	-112	-1088	202	-209	44	-151	59	-422	-573	165	318	92	462	-238	492	152	2147	137	-119	-501	-362	21	109	-43	249
Max. Delta	206	504	280	466	90	107	161	97	74	166	225	46	79	40	180	1	90	233	341	131	622	158	500	319	2151	234	183	140	32	180	114	5	315
Min. Delta	220	-185	-96	-42	-84	-114	-15	-109	-210	-1322	-22	-312	-113	-258	-29	-536	-677	0	-37	-47	0	-240	0	-24	0	-708	-226	-642	-377	-69	-94	-284	-27
Volume	971	6837	4246	7356	4070	2857	3750	2826	2360	7052	2558	2691	3412	3601	1965	4738	3861	1663	2072	2184	2358	2628	2844	7569	10159	5027	4669	3212	2753	3001	2973	2209	

Diagonal delta footprint



Delta	147	-171	220	30	4	-107	94	-60	-112	-1088	-209	44	-151	59	-422	-573	165	318	92	462	-238	492	152	211	137	-119	-501	-362	21	109	-43	249	
Max. Delta	206	504	280	466	90	107	161	97	74	166	225	46	79	40	180	1	90	233	341	131	622	158	500	319	2151	234	183	140	32	180	114	5	315
Min. Delta	220	-185	-96	-42	-84	-114	-15	-109	-210	-1322	-22	-312	-113	-258	-29	-538	-677	0	-37	-47	0	-240	0	-24	0	-708	-226	-642	-377	-69	-94	-284	-27
Order Flows Trader, LLC	971	6837	4246	7356	4070	2857	3750	2626	2360	7052	2558	2691	3412	3601	1965	4738	3861	1663	2072	2184	3390	2358	2628	2844	7569	10159	5027	4669	3212	2753	3001	2973	2209

10:10 10:20 10:30 10:40 10:50 11:00 11:10 11:20 11:30 11:40 11:50 12:00 12:10 12:20 12:30 12:40 12:50

Câu hỏi triệu đô là "vậy tôi nên sử dụng định dạng nào để xem delta?"

Đó là một sự lựa chọn cá nhân. Giao dịch là như vậy. Những gì hiệu quả với tôi có thể không hiệu quả với bạn.

Trong nhiều năm, tôi đã đi từ việc phân tích đồng bằng ở đáy, đến chân nến đồng bằng, trở lại đồng bằng ở dư ới cùng, đến đầu chân đồng bằng, đến sự kết hợp giữa đồng bằng ở đáy và đầu chân đồng bằng.

Một phần của thành công trong giao dịch là tìm ra thứ phù hợp với bạn. Bạn kiểm soát số phận của mình. Bạn là người phải đưa ra quyết định khi giao dịch.

Những gì tôi đang làm là giải thích các tùy chọn khác nhau của bạn để bạn có thể đưa ra lựa chọn tốt nhất có thể về việc sử dụng những gì để giao dịch của bạn có lợi nhuận liên tục.

Đây là phần cuối của bài 2. Trong bài 3, tôi sẽ thảo luận về các số đồng bằng khác nhau, ý nghĩa của chúng và cách giải thích chúng.

OrderFlows Delta

Khóa học giao dịch

Bài 3 - Số Delta

Tuyên bố từ chối trách nhiệm

Phần trình bày này chỉ dành cho mục đích giáo dục và thông tin và không nên được coi là một lời chào mời mua hoặc bán hợp đồng tương lai hoặc đưa ra bất kỳ loại quyết định đầu tư nào khác. Giao dịch tương lai chứa đựng rủi ro đáng kể và không phải dành cho mọi nhà đầu tư. Một nhà đầu tư có thể mất tất cả hoặc nhiều hơn số tiền đầu tư ban đầu. Vốn rủi ro là tiền có thể bị mất đi mà không gây nguy hiểm cho sự an toàn tài chính hoặc phong cách sống. Chỉ nên sử dụng vốn rủi ro để giao dịch và chỉ những người có đủ vốn rủi ro mới nên xem xét giao dịch. Hiệu suất trong quá khứ không nhất thiết phải cho thấy kết quả trong tương lai.

Quy tắc CFTC 4.41 - Kết quả hoạt động giả thuyết hoặc mô phỏng có một số hạn chế nhất định, không giống như bản ghi hiệu suất thực tế, kết quả mô phỏng không đại diện cho giao dịch thực tế. Ngoài ra, vì các giao dịch chưa được thực hiện, kết quả có thể đã bù đắp thấp hơn hoặc cao hơn cho tác động, nếu có, của các yếu tố thị trường nhất định, chẳng hạn như thiếu thanh khoản. Các chương trình giao dịch mô phỏng nói chung cũng phải tuân theo thực tế là chúng được thiết kế với lợi ích của nhận thức sâu sắc. Không có tuyên bố nào được đưa ra rằng bất kỳ tài khoản nào sẽ hoặc có khả năng đạt được lợi nhuận hoặc thua lỗ tương tự như những tài khoản được trình bày.

Khi giao dịch theo thứ tự delta dòng chảy, bạn có thể xem các số delta khác nhau:

Delta - Đó là số đọc delta hiện tại cho thanh và khi thanh đóng lại là delta cuối cùng cho thanh.

Max Delta - Vùng đồng bằng tích cực nhất nằm trong một thanh.

Min Delta - Vùng đồng bằng tiêu cực nhất nằm trong một vạch.

Delta tích lũy - Delta đang chạy cho phiên.

Đồng bằng / Khối lượng tích lũy - Đồng bằng tích lũy chia cho tổng khối lượng của phiên cho đến thời điểm đó.

Khi nhìn vào delta, loại biểu đồ bạn nhìn sẽ cung cấp cho bạn các bài đọc delta rất khác nhau.

Biểu đồ dựa trên phút so với biểu đồ dựa trên phạm vi.

Biểu đồ dựa trên phạm vi cung cấp cho bạn khả năng đọc rõ ràng hơn về chuyển động của giá so với biểu đồ dựa trên thời gian vì một thanh mới sẽ chỉ hình thành nếu giá đang di chuyển.

Delta - là sự khác biệt giữa mua tích cực và bán mạnh trong quán bar. Trong khi thanh đang hình thành, số delta liên tục thay đổi khi giao dịch đang diễn ra. Đồng bằng sẽ chuyển sang tích cực hoặc tiêu cực. Sau khi thanh được đóng, delta sẽ không thay đổi.

Delta - Bạn phải nhớ rằng delta trong thanh, trong khi thanh đang hình thành, giá trị delta có thể thay đổi từ dương mạnh sang âm mạnh và ngược lại. Bạn cần phải cẩn thận thực hiện giao dịch sớm khi một thanh đang hình thành dựa trên suy nghĩ của bạn về delta vì nó có thể thay đổi trong một trường hợp nào đó.

Delta

BEST FOREX STORE

ONLINE FOREX TRADING COURSE

ORDER FLOWS.COM



Delta	253	-37	-78	-144	-10	18	-846	-519	-45	174	-180	-261	-83	-239	-254	-92	104	193	666	103	384	654	1157	-23	461	-21	-270	-389	-238	72	272	-110
Max. Delta	260	158	78	10	58	81	84	0	15	234	188	186	26	77	0	0	104	211	682	233	401	672	1157	353	478	210	69	0	119	143	279	151
Min. Delta	-68	-39	-89	-204	-103	-116	-855	-525	-165	0	-180	-275	-210	-239	-254	-197	-46	-2	-35	-167	-18	-20	0	-380	-4	-231	-271	-391	-243	-191	0	-119
Volume	731	1211	1226	2176	3394	2656	13522	2239	1221	2004	8344	5635	3225	2013	532	822	956	2721	3864	6283	2370	5228	3061	6185	2051	5295	4912	1879	3398	9136	3006	1616

Delta

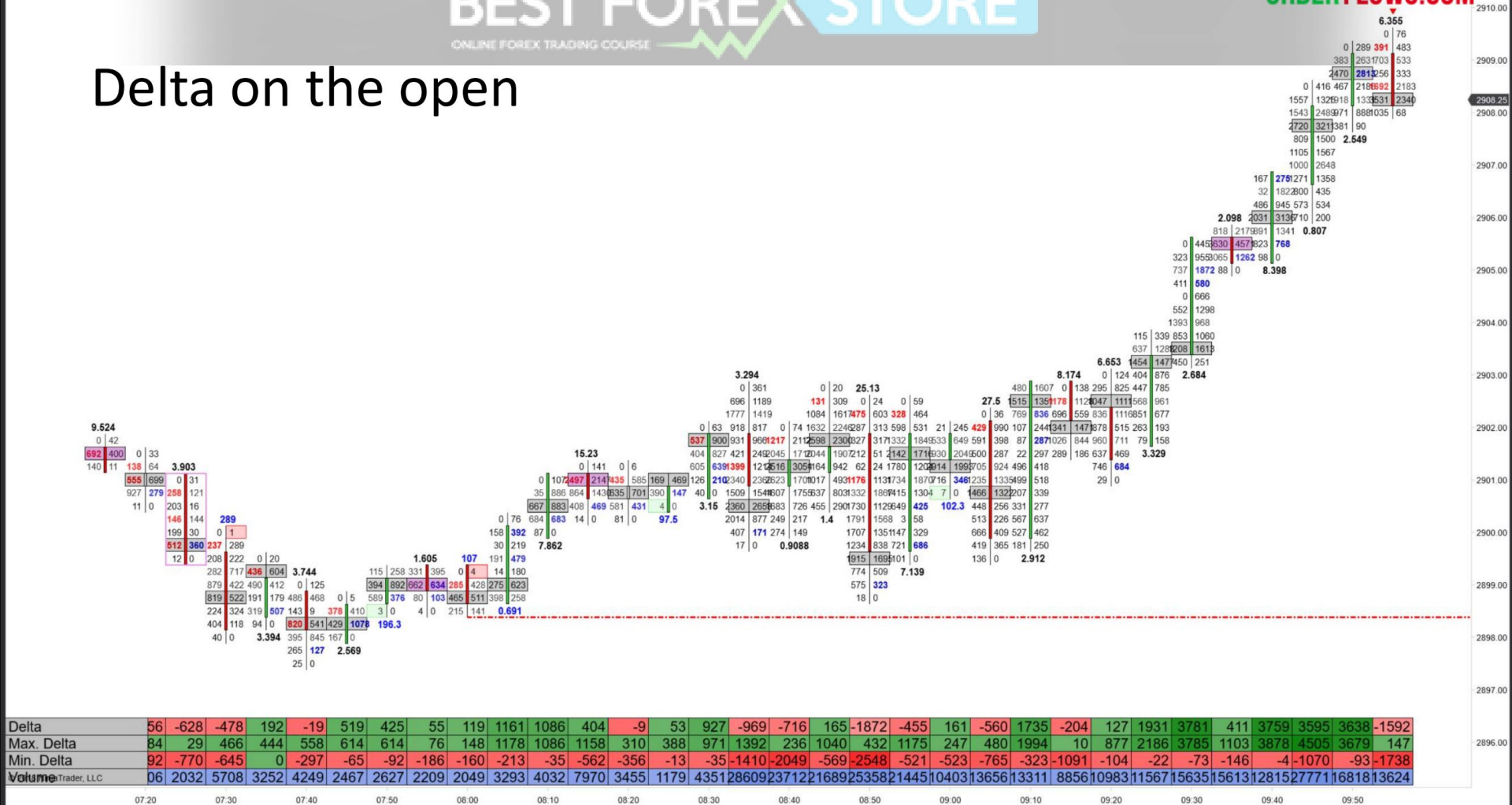


Delta	08	1428	-279	452	-724	727	-713	-397	-1521	-483	1947	2644	-488	-557	157	-975	9	-1437	1087	-1109	-247	2368	2827	6280	3694	3114	-3119	2179	1305	6433	690	3537
Max. Delta	10	1428	775	480	20	1350	16	0	281	454	2011	2742	1707	329	158	558	1236	19	1126	302	0	2371	2827	6280	3865	3131	263	2179	1344	6433	1193	3537
Min. Delta	45	0	-305	-31	-734	-5	-838	-1088	-1675	-657	-112	0	-521	-1118	-1658	-985	-76	-1899	-38	-1851	-941	0	-263	-1379	-796	-3119	-698	-1902	0	-1216	0	
Volume	84	11386	8295	1480	2794	17281	16689	16919	13591	10559	14431	18600	14646	21557	23201	12339	9883	14155	14903	34601	8875	32566	17013	33756	14692	28472	17607	12899	28951	16803	37812	17895

Delta có liên quan đến khối lượng. Khi một thị trường tiền mặt cơ bản mở ra và khối lượng lấy ra, tổng thể các con số đồng bằng sẽ lớn hơn.

Thời gian mở và đóng cửa có thể thể hiện số delta lớn hơn trung bình do khối lượng lớn hơn trung bình trong khoảng thời gian.


Delta on the open



BEST FOREX STORE

ONLINE FOREX TRADING COURSE

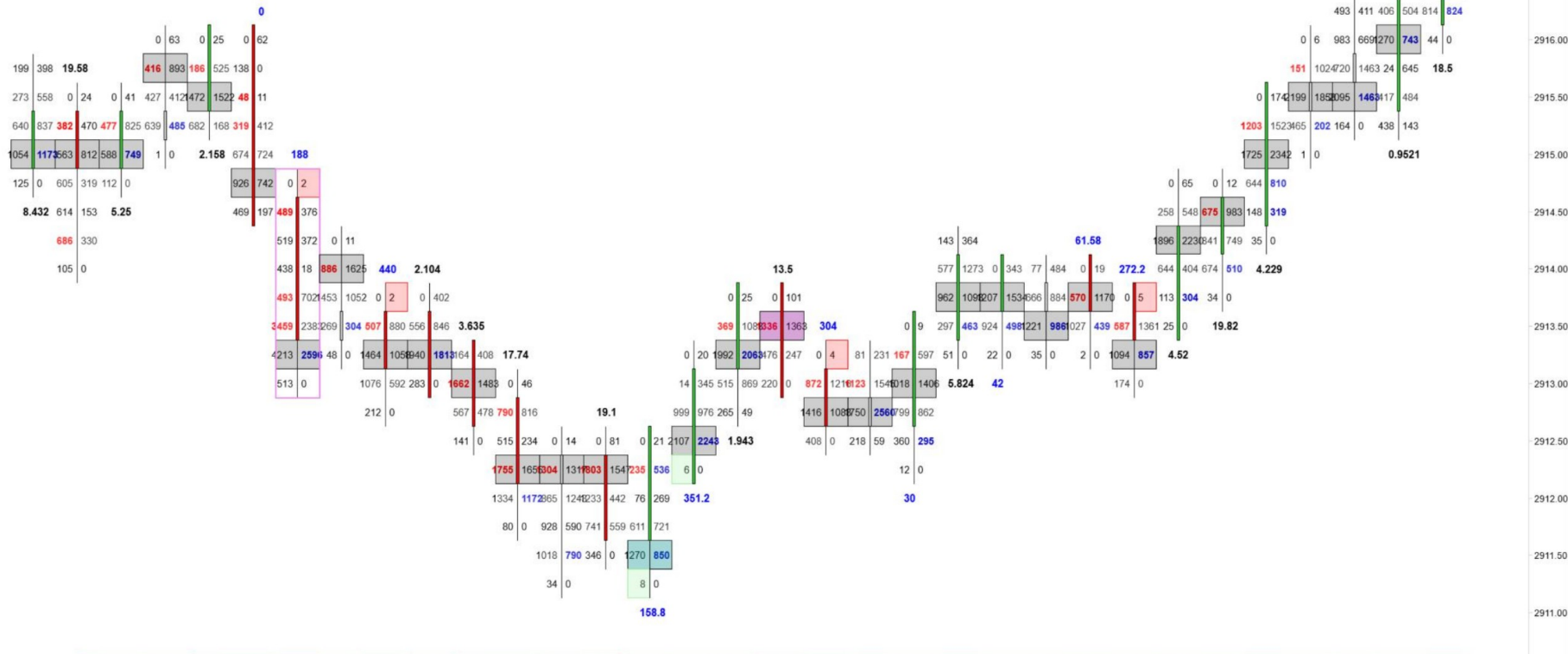
Delta on the open



Delta	92	-19	-94	108	8	23	115	334	116	67	66	322	337	-58	1179	-231	163	-234	-73	78	-179	81	289	-31	-153	-2	-330	-194	-87	154	-106	-184
Max. Delta	217	3	27	114	32	34	115	340	192	125	101	377	337	70	1662	158	170	92	73	211	18	215	421	221	26	73	105	135	140	188	166	65
Min. Delta	-2	-78	-97	-3	-5	0	0	0	0	-11	-8	-54	0	-75	-2	-437	-406	-240	-183	-312	-241	-13	0	-71	-153	-40	-404	-243	-112	-14	-146	-315
Volume	594	335	190	284	158	91	151	480	700	379	292	852	881	804	3013	5259	3637	2366	1173	2272	1109	849	911	1175	519	710	1072	1628	749	544	1012	1098

Max Delta là đồng bằng mạnh nhất ở khía cạnh tích cực. Điều này có nghĩa là mức độ mua mạnh mẽ tại một thời điểm trong thanh. Giá trị delta cuối cùng gần với giá trị delta tối đa cho biết những người mua tích cực đã thống trị thanh này.

Max Delta



Delta	47	438	370	-100	-426	-3675	336	-727	282	-165	-551	-195	-1494	197	458	948	-321	-393	1223	813	1163	222	355	29	368	615	30	1413	274	371	193	1692
Max. Delta	90	654	657	181	61	0	891	0	790	243	74	87	2	222	694	1138	359	69	1681	895	1411	366	471	80	395	868	236	1533	434	1499	685	1693
Min. Delta	43	-54	-1	-544	-635	-4106	-26	-1459	-120	-328	-944	-963	-1495	-329	-2	-281	-321	-458	-16	-327	-25	-241	-426	-537	-298	-22	-623	0	-253	-405	-138	-3
Volume	63	2792	3336	4580	4722	16573	5648	5791	5840	4903	8397	8103	6752	4597	6710	7230	3743	4999	7567	5525	5223	4528	4353	3227	4078	6487	4478	8923	5906	10919	5899	7762


Max Delta



Delta	13	-397	-1521	-483	1947	2644	-488	-557	157	-975	9	-1437	1087	-1109	-247	2368	2827	6280	3694	3114	-3119	2179	1305	6433	690	3537	-769	-723	1205	1863	-368	-3951	
Max. Delta	16	0	281	454	2011	2742	1707	329	158	558	1236	19	1126	302	0	2371	2827	6280	3865	3131	263	2179	1344	6433	1193	3537	2873	301	1374	3340	1137	0	
Min. Delta	38	-1088	-1675	-657	-112	0	-521	-1118	-1658	-985	-76	-1899	-38	-1851	-941	0	0	-263	-1379	-796	-3119	-698	-1902	0	-1216	0	-857	-3001	-748	0	-372	-4106	
Volume	89	169	19	1359	10559	1443	18600	14646	21557	23201	12339	9883	14155	14903	34601	8875	82566	170133	3756	14692	28472	17607	12899	28951	16803	37812	17895	18399	50845	22939	54233	19720	89653


Điều tôi thích ở Max Delta là khi, qua một vài vạch, Delta kết thúc gần Max Delta và Min Delta tương đối nhỏ, nó cho thấy lực mua tích cực mạnh mẽ và sức mạnh thường được xây dựng dựa trên chính nó và thị trường có xu hướng tăng.

Max Delta strung along



Delta	35	472	1133	-137	402	1517	1715	-263	-1190	312	-1057	-2314	-1588	-825	-160	548	860	1000	453	-1499	1279	1479	1260	2002	-164	-846	-363	-865	1313	-256	-541	383
Max. Delta	0	1227	1187	200	404	1620	1742	1306	246	321	43	712	0	0	871	594	1336	1001	998	147	1283	1512	1363	2002	1523	0	386	0	1580	11	333	383
Min. Delta	80	0	-171	-268	-35	-285	-48	-370	-1280	-444	-1057	-2330	-2171	-1974	-255	-200	0	-111	0	-2011	0	0	-576	-372	-1732	-378	-865	-125	-1192	-541	-777	
Volume	29	7226	8191	3069	3928	10487	8295	17233	4876	5950	2539	14154	8844	15733	7804	2710	6718	6464	5023	11715	2449	3829	13944	11018	8530	13264	2955	5001	7093	6848	3729	8245

Max Delta strung along



Delta	95	515	627	1485	658	2525	-1602	-715	-81	-416	470	227	850	1346	2095	1891	-545	-178	-1228	1962	2508	6131	4166	2056	345	-1332	351	1933	-3129	522	3156	2807
Max. Delta	08	3248	768	4528	2698	2582	914	25	326	32	472	256	1030	1439	2139	1892	1082	1395	892	1974	2524	6158	4166	5647	390	74	2870	3318	120	575	3253	2852
Min. Delta	74	-1444	-1464	0	-655	-3618	-1603	-853	-288	-704	-130	-137	0	-30	0	-547	-182	-1241	-59	-248	0	-569	0	-1608	-1420	-132	-524	-3462	-996	-55	-258	
Volume	5747	8669	31205	85597	30116	75647	14026	3043	6226	5780	7593	19674	8878	10213	10363	12297	9470	10336	8832	19692	45567	31110	41384	19139	17202	43621	42149	16183	11176	17212	8507	

Min Delta là châu thổ mạnh nhất ở mặt âm của thanh. Có nghĩa là những người bán hàng hung hăng mạnh mẽ như thế nào trong quây bar. Giá đóng cửa gần số delta tối thiểu cho thấy những người bán tích cực đã thống trị thanh.

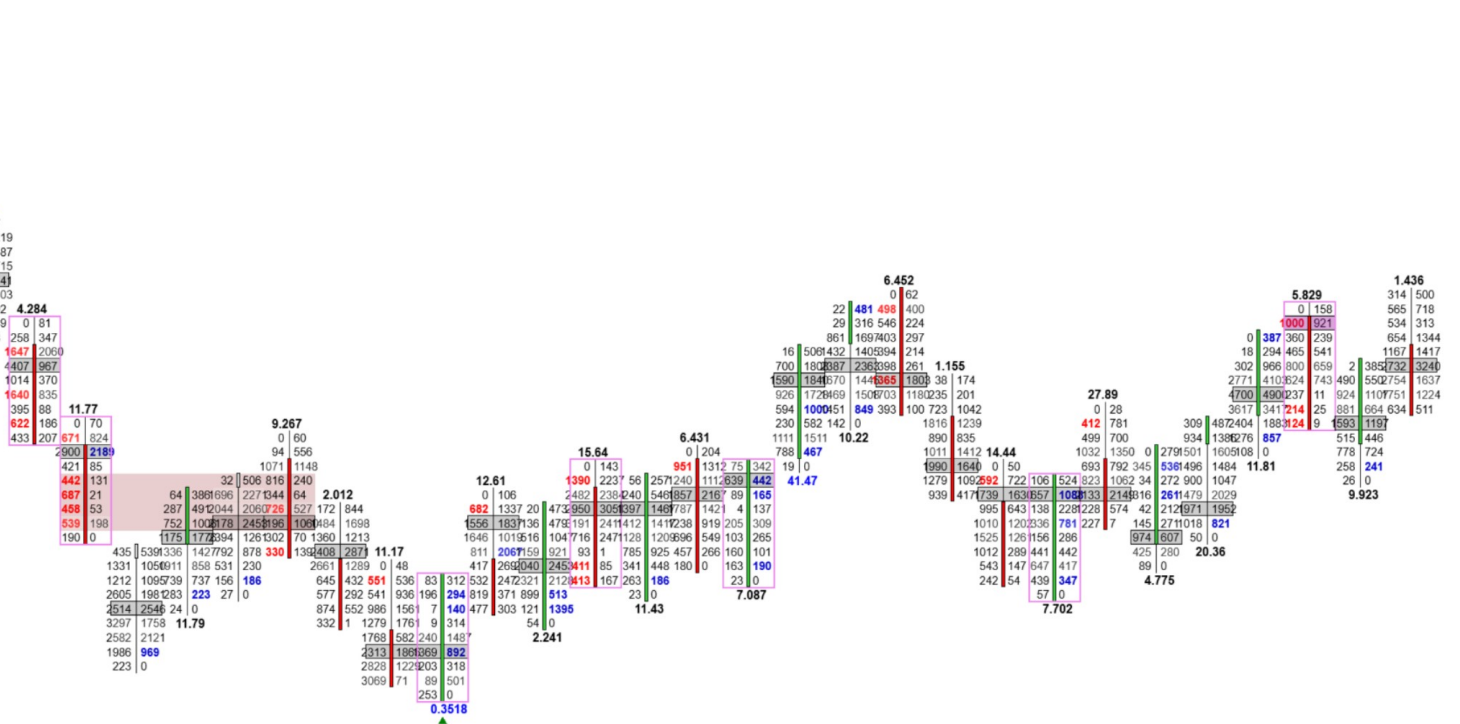
BEST FOREX STORE

ONLINE FOREX TRADING COURSE

Order Flows Trader (ES 09-18 (8 Range))

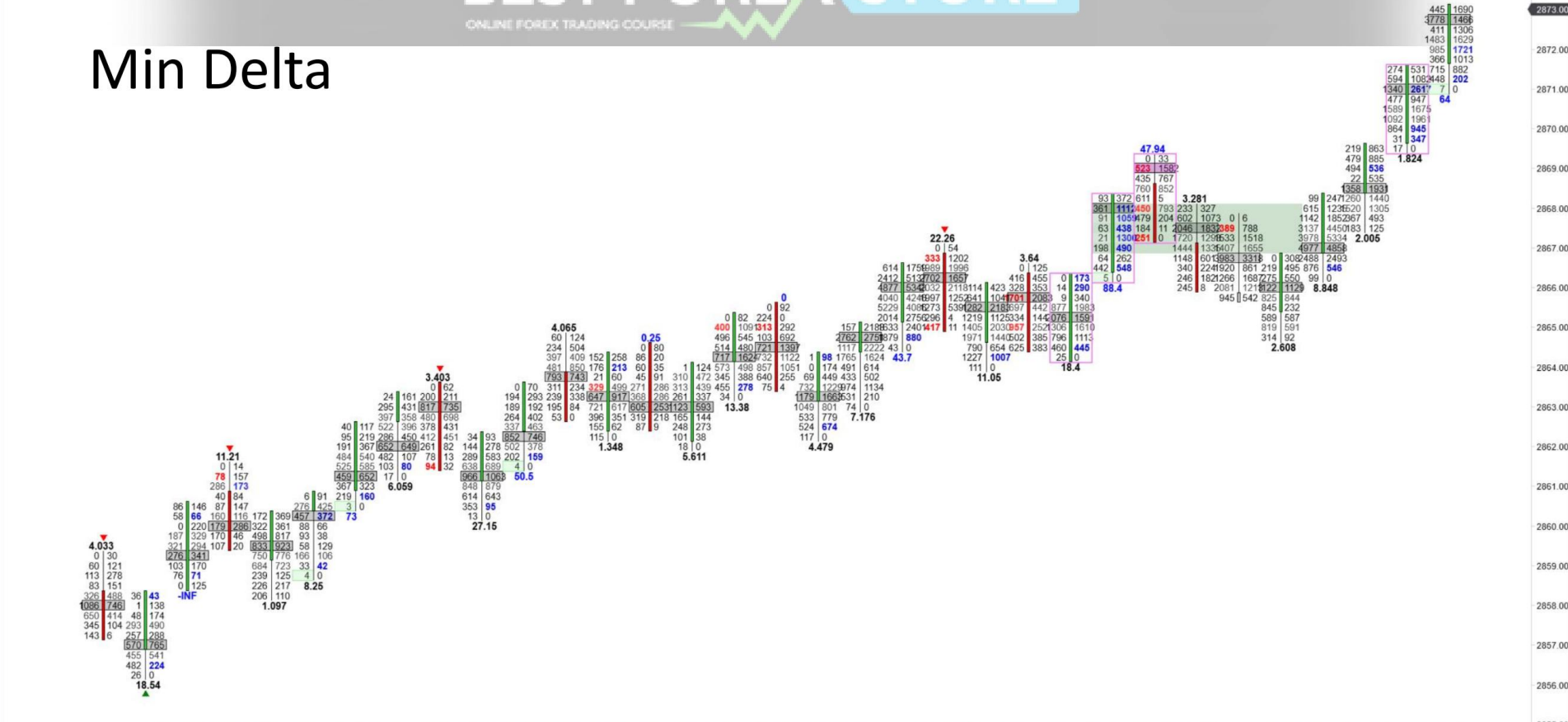
4.879
0 | 99
245 483
842 997
229 1135
151 567
37 99
24 10 11
291 63 245 849
392 94 1197 1733
3014 2778
2592 1975 30.15
1288 204 0 | 27
562 687 622 814
1244 8181275 1699
1668 3681050 1059 5.494
701 2501399 1330 0 | 79
1076 1279470 434
707 7189928 1717
2201 1519110 1622
585 21 1382 1156
4535 3069
2834 1664
935 157 45.15
518 0 | 0 | 27

Min Delta



Delta	51	-450	-1920	-6053	-5275	-2737	-4126	333	-5	-1015	-1321	-4746	1809	616	2143	-920	810	-456	490	3468	601	-1159	-869	-1660	1136	396	348	1153	1611	-518	-153	-201
Max. Delta	15	1229	0	0	112	62	0	397	230	375	715	0	1818	1656	2159	633	817	601	554	3484	700	49	13	271	1150	1577	348	1239	1611	604	132	1171
Min. Delta	55	-735	-1920	-6153	-5284	-2737	-4904	-782	-997	-1021	-1322	-4775	-228	-32	-26	-933	-79	-515	-39	0	-616	-1165	-1170	-1677	-614	0	-585	-112	0	-527	-672	-400
Volume	71	173802	1698	24835	15557	9879	28244	13475	19695	8743	19705	21924	6707	14496	16675	22372	12100	16356	3412	15416	19527	10241	16973	13656	7090	14490	5088	20469	32003	7130	10781	22009

Min Delta

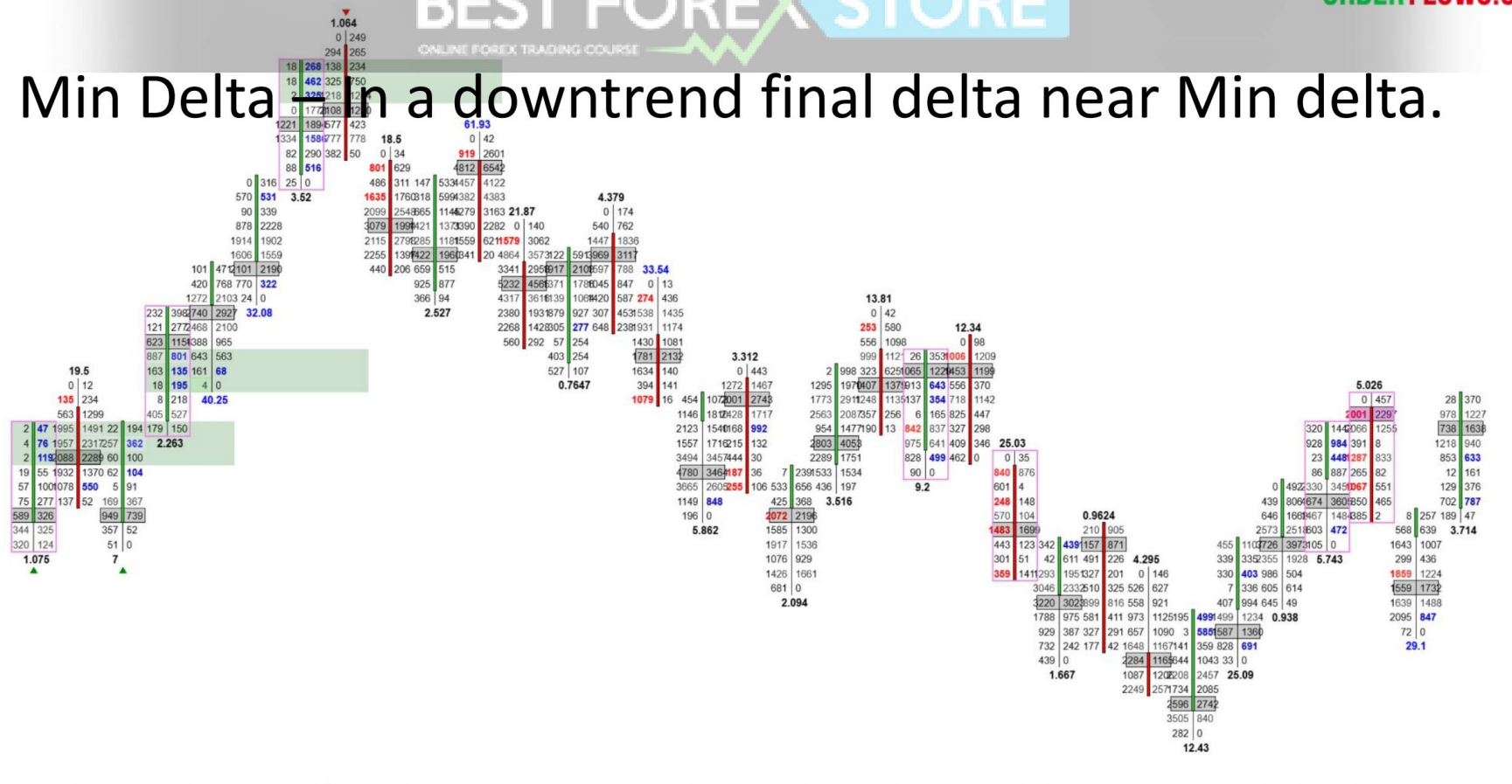


Delta	95	655	-64	491	88	580	-146	-5	424	159	523	265	-563	-120	1452	1240	1663	2941	3867	-2206	1143	-938	1982	4243	554	-1149	-1936	-180	3604	2211	3827	1271
Max. Delta	31	698	217	491	107	624	183	483	449	213	777	283	72	188	1452	1620	1664	3170	4349	522	1160	763	1982	4257	1930	597	390	0	3727	2283	4432	3164
Min. Delta	83	0	-64	-73	-150	0	-346	-222	-98	-157	0	-212	-593	-489	-147	-542	-314	-76	-95	-2217	-1134	-1003	-25	0	0	-1157	-2206	-1391	0	-217	0	-76
Volume	31	2869	2150	8351	2450	5346	5410	5435	8222	5247	6049	5689	3119	4960	8520	8570	10071	19549	49349	19872	18663	10182	13108	6919	7940	14899	25112	9836	38426	14015	16383	18547

BEST FOREX STORE

ONLINE FOREX TRADING COURSE

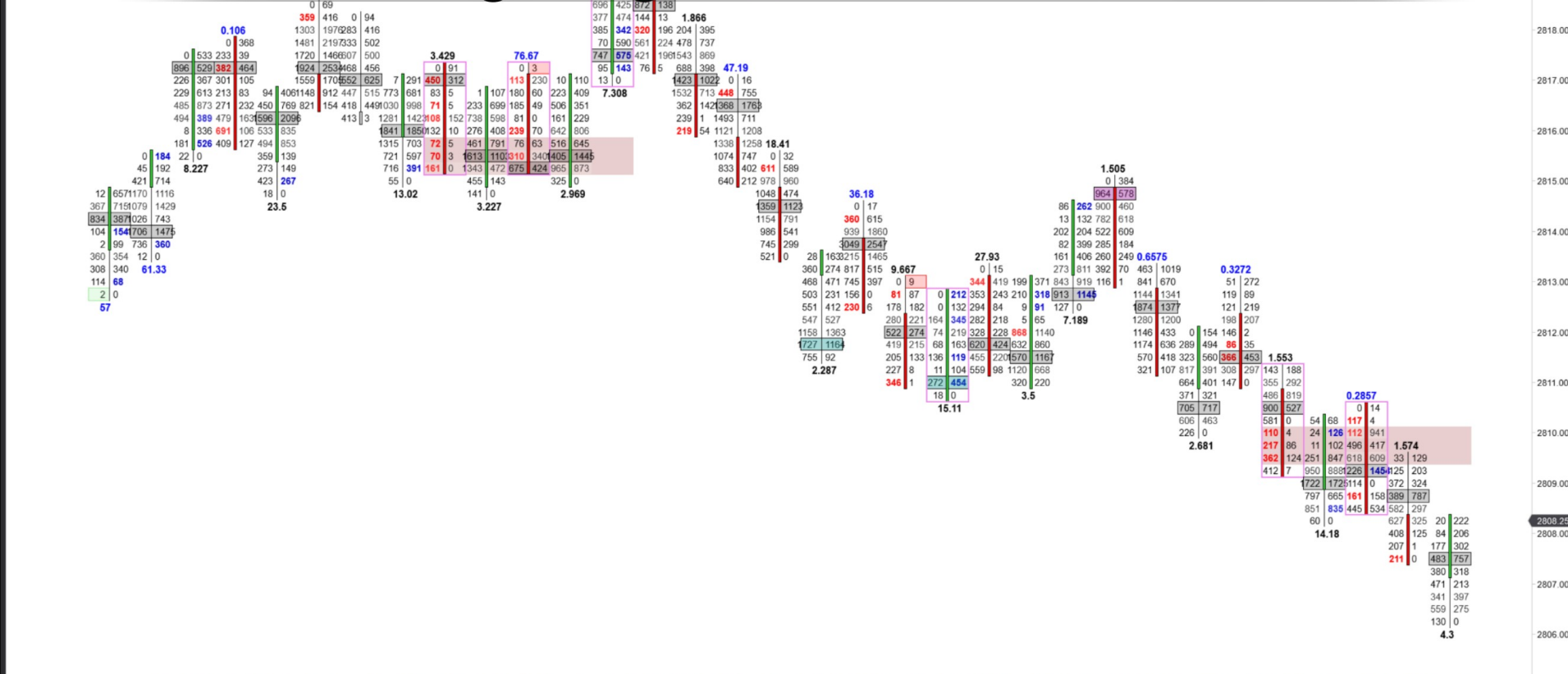
Min Delta in a downtrend final delta near Min delta.



Delta	71	77	1219	768	1434	4331	-576	-1238	1067	-363	-2976	643	-2171	-3493	-2051	-304	-837	3330	916	-161	-647	-1664	-1871	-591	-2278	-698	975	571	2236	-2362	-2112	1332
Max. Delta	65	87	1322	817	1593	4349	406	0	1154	2105	486	776	238	330	0	592	0	3330	1555	153	259	0	45	389	0	0	975	571	2358	773	0	1360
Min. Delta	04	-405	-5	-460	-241	0	-1235	-1885	-510	-383	-3110	-745	-2269	-3509	-4190	-409	-2627	-193	0	-1016	-647	-1712	-2921	-747	-2356	-2586	-558	-1256	-952	-2364	-3199	0
Volume	3941	6491	19162	17340	9907	11062	24582	15483	7915	46106	14083	19775	16629	95077	15636	18607	80626	11582	9603	10865	80262	21791	8767	17686	21918	11945	24521	23308	14262	17372	11026	


Điều tôi thích ở Min Delta là khi bạn xâu chuỗi một vài thanh với nhau mà thanh Delta kết thúc gần số Min Delta, đó là một cơ hội ngắn tiềm năng tuyệt vời.

Min Delta Strung along



Delta	18	1625	-1292	1274	1114	39	-805	-564	-940	-620	115	848	-1764	-2357	-1243	-2593	-1400	-2089	-1128	1005	-1286	-33	1578	-1068	-1612	-500	32	-1519	536	842	-763	45
Max. Delta	31	1892	352	1356	2437	862	48	85	206	225	624	1133	73	470	745	0	0	167	189	1005	112	100	1664	186	219	194	487	249	563	967	328	241
Min. Delta	55	0	-1404	-520	-333	-33	-1365	-564	-1635	-826	-410	0	-1769	-2411	-1307	-2593	-2443	-2095	-1129	-16	-1296	-1330	-163	-1089	-1617	-1262	-58	-1526	-975	-828	-763	-871
Volume	08	6707	4666	9754	21744	7081	14673	1730	9582	3098	9621	6112	4196	11019	15387	12211	10794	16933	3388	2491	5184	9833	6978	7374	16014	7502	3116	5613	9976	7420	5145	5335

Chart of Min Delta Strung along



Delta	28	1962	2508	6131	4166	2056	345	-1332	351	1933	-3129	522	3156	2807	3808	4342	3543	-29	259	-1676	-4377	-3502	-2305	1150	161	120	-605	668	-559	36	-3838	-1779
Max. Delta	92	1974	2524	6158	4166	5647	390	74	2870	3318	120	575	3253	2852	3816	4834	3855	3196	706	651	30	0	0	1220	249	1844	920	695	460	1127	75	38
Min. Delta	41	-59	-248	0	-569	0	-1608	-1420	-132	-524	-3462	-896	-55	-258	-371	-840	-1126	-188	-2077	-1845	-4389	-3509	-2306	-1050	-1551	0	-613	-82	-559	-57	-3867	-1791
Volume	36	8832	19692	45567	311104	1384	19139	17202	43621	42149	16183	11176	17212	8507	26946	18560	44233	40933	32803	83184	30215	86156	12945	13036	17957	10114	6571	6986	9599	13812	14012	3823

Có nhiều cách khác nhau để phân tích delta tối đa và tối thiểu giúp giao dịch có cái nhìn sâu sắc về thị trường mà không thể nhìn thấy ở bất kỳ nơi nào khác.

Nó có thể giúp bạn thấy được sự thay đổi của cung và cầu.

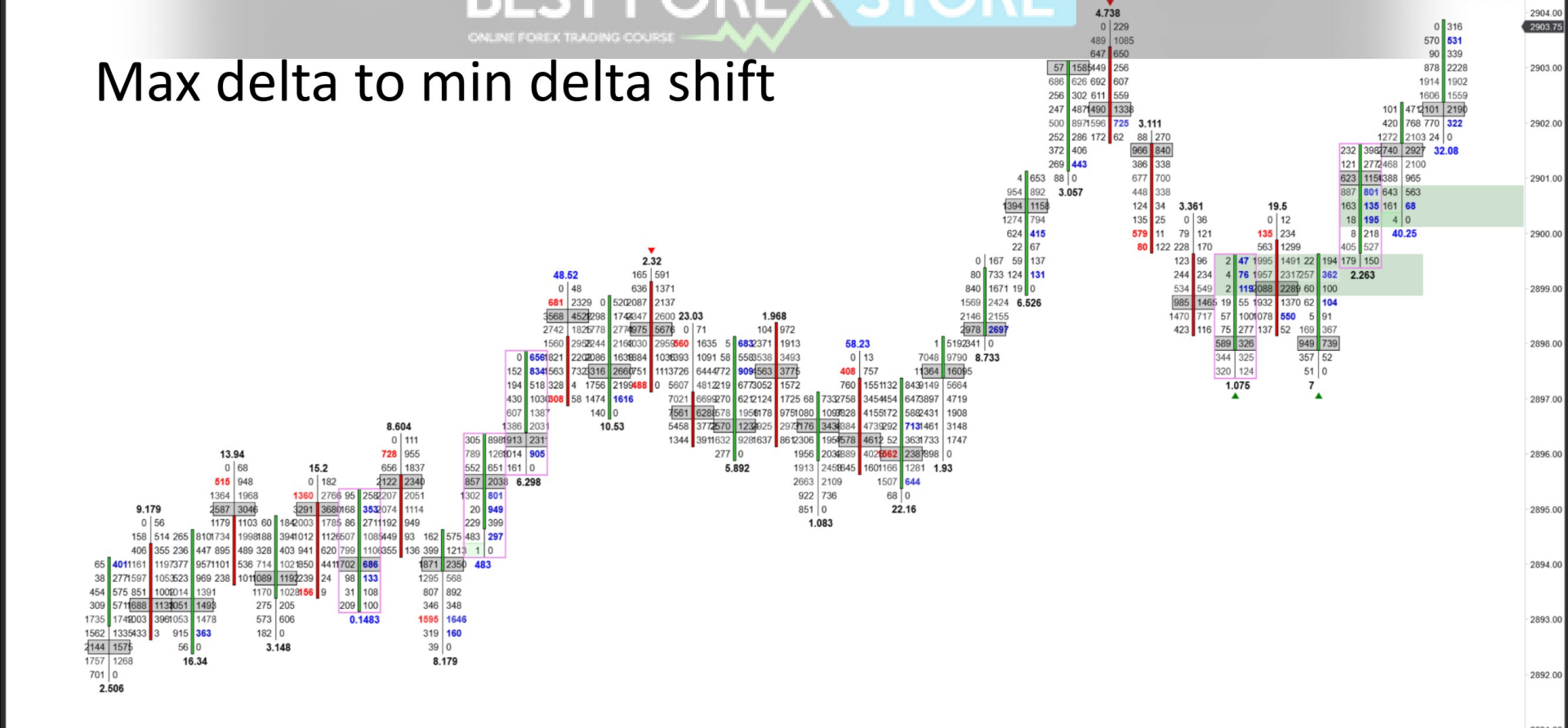
Bạn có thể thấy sự thay đổi của cung và cầu như thế nào?

Sẽ có các thanh có giá trị delta tối đa lớn và giá trị delta nhỏ nhất lớn, sau đó đóng gần cái này hoặc cái kia.

Ví dụ: một thị trường có delta tối thiểu là -1766, delta tối đa là 2359 và delta là 2359. Bạn nghĩ thị trường sẽ đi theo hướng nào? Cao hơn hay thấp hơn?

Cao hơn.

Max delta to min delta shift



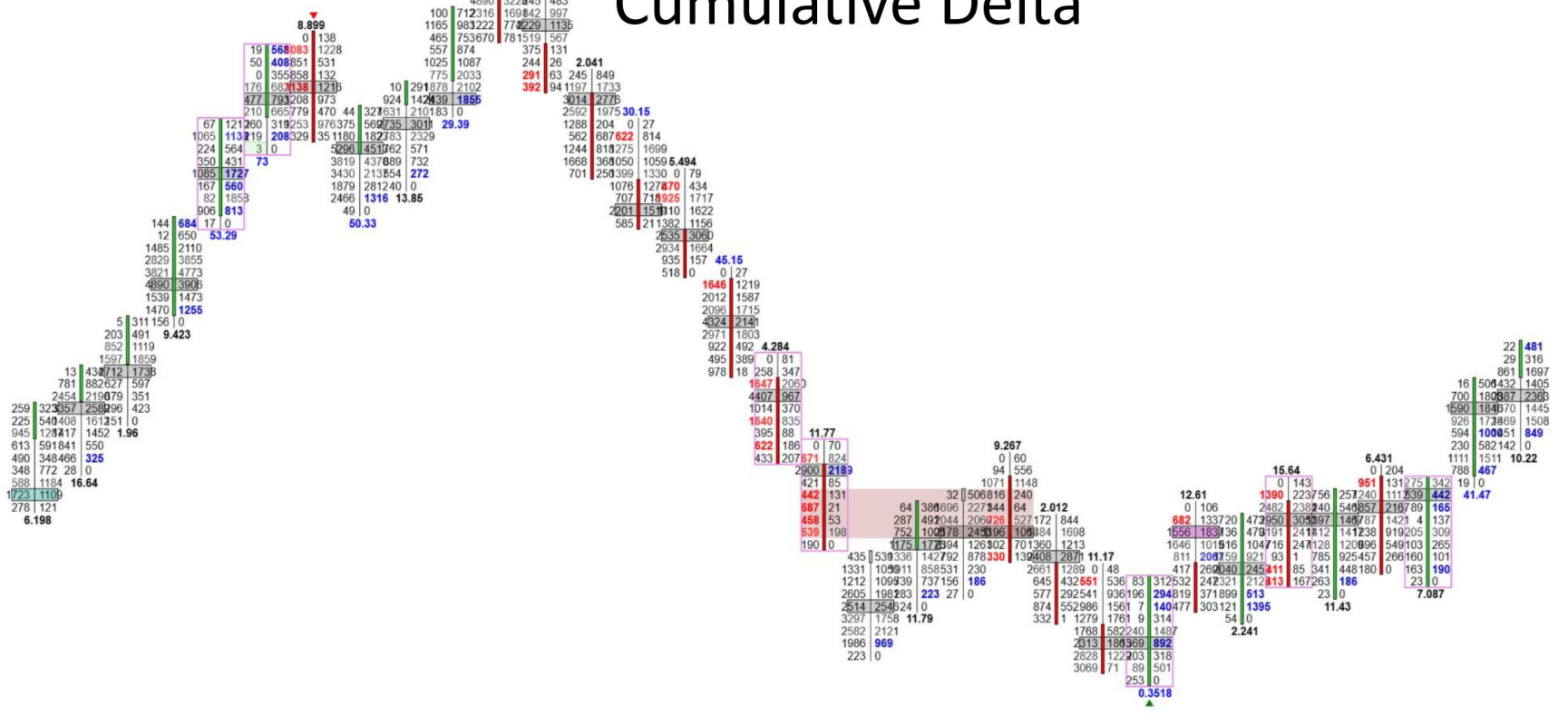
Delta	88	2418	644	454	781	405	-197	919	2758	3815	2107	1219	-882	-1467	1185	-3229	-380	216	2061	10281	1893	-227	2305	-635	-805	-582	37	-271	77	1219	768	1434	
Max. Delta	70	2426	1762	454	1999	500	1068	963	2954	3815	3133	1376	1363	1257	1190	115	86	1896	2096	10282	1905	641	2376	805	6	82	39	165	87	1322	817	1593	
Min. Delta	91	-84	-268	-752	0	-760	-228	-1031	-228	-5	0	-79	-882	-2305	-1352	-3716	-2213	-761	-855	0	0	0	-540	0	-647	-914	-680	-464	-504	-405	-5	-460	-241
Volume	061	13398	19870	96122	20485	7795	19369	14585	11834	15529	27249	29403	33844	63873	13947	89755	29490	46716	12871	86245	17846	9044	7759	11657	6161	7590	2861	19499	3941	6491	19162	17340	

Delta tích lũy là delta chạy trong toàn bộ phiên giao dịch. Lấy delta cho mỗi thanh và cộng hoặc trừ nó khỏi tổng.

BEST FOREX STORE

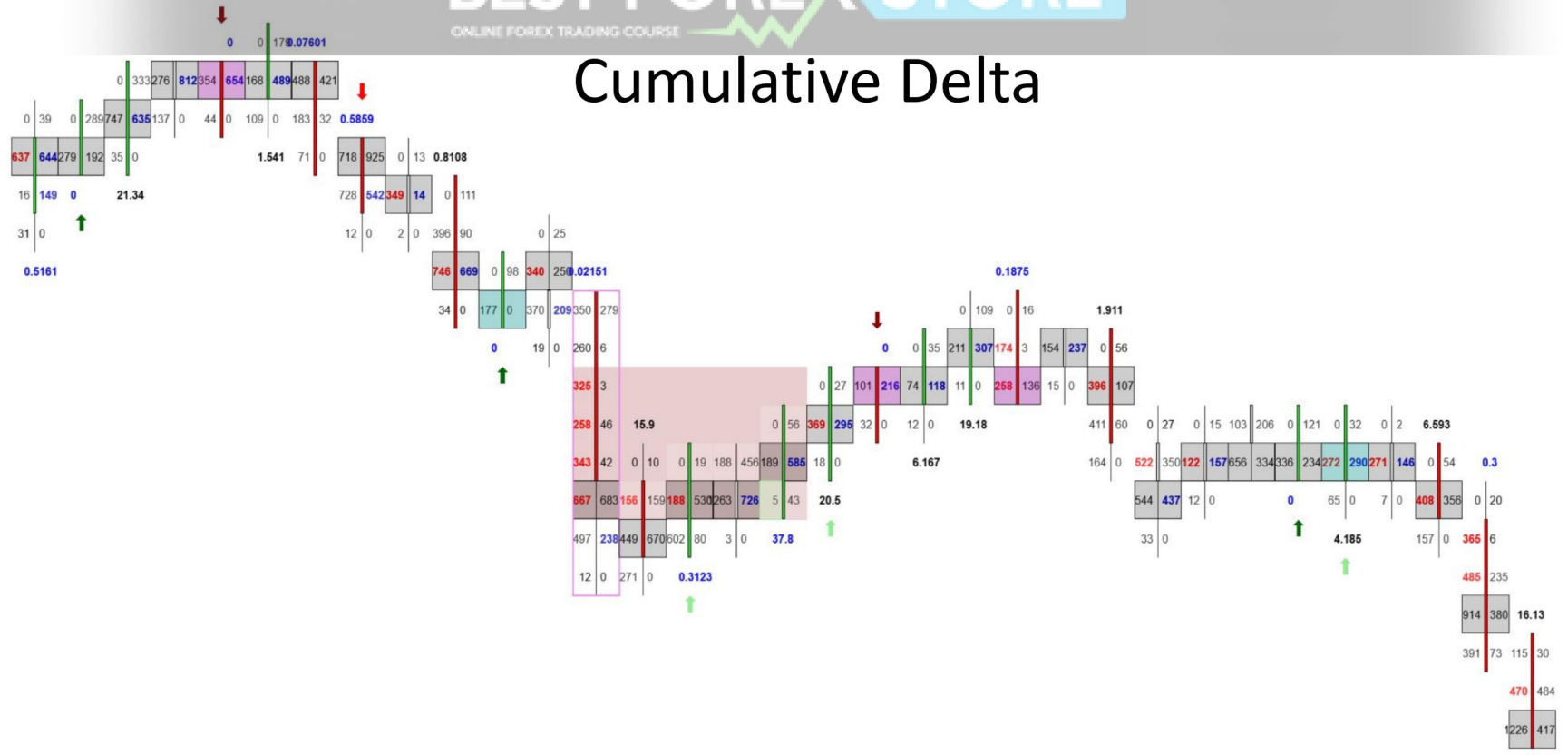
ONLY 212 1303 TRADING COURSE
1016 1214
432 3474 4.879
4887 5611 0 99
4890 322845 483
1165 983222 774229 1135
465 753670 781519 567
557 874
1025 1087
775 2033
10 291878 2102
2439 1856
3014 2776
2592 1975 30.15
1288 204 0 127
562 687622 814
1244 818275 1699
1668 368050 1059 5.494
701 250399 1330 0 79
1078 127470 434
707 718525 1717
2201 15110 1622
585 211382 1156
2934 1664
935 157 0 127
518 0

Cumulative Delta



Delta	806	-731	-233	2360	4338	2584	-1800	-671	403	1912	2405	-2542	-2851	-450	-1920	-6053	-5275	-2737	-4126	333	-5	-1015	-1321	-4746	1809	616	2143	-920	810	-456	490	3468	601
Max Delta	951	110	141	2395	4338	2584	195	77	659	2659	5058	53	315	1229	0	112	62	0	397	230	375	715	0	1818	1656	2159	633	817	601	554	3484	700	
Min Delta	1095	-1168	-1618	0	0	-124	-1835	-1838	-536	-140	0	-2544	-2955	-735	-1920	-6183	-5284	-2737	-4904	-782	-997	-1021	-1322	-4773	-228	-32	-26	-933	-79	-515	-39	0	-616
Cum Delta	1454	723	490	2850	7188	9772	7972	7301	7704	9616	12021	9479	6628	6178	4258	-1795	-7070	-9807	-13933	-13600	-13605	-14620	-15041	-20667	-18876	-18262	-16119	-17039	-16229	-16665	-16195	-12727	-12128
Volume	1744	20799	14011	35052	12264	5412	13198	36405	21059	18886	33095	9732	22171	17380	21698	24835	15557	9879	28244	13475	19695	8743	19705	21924	6707	14496	16675	22372	12100	16356	3412	15416	19527

Cumulative Delta

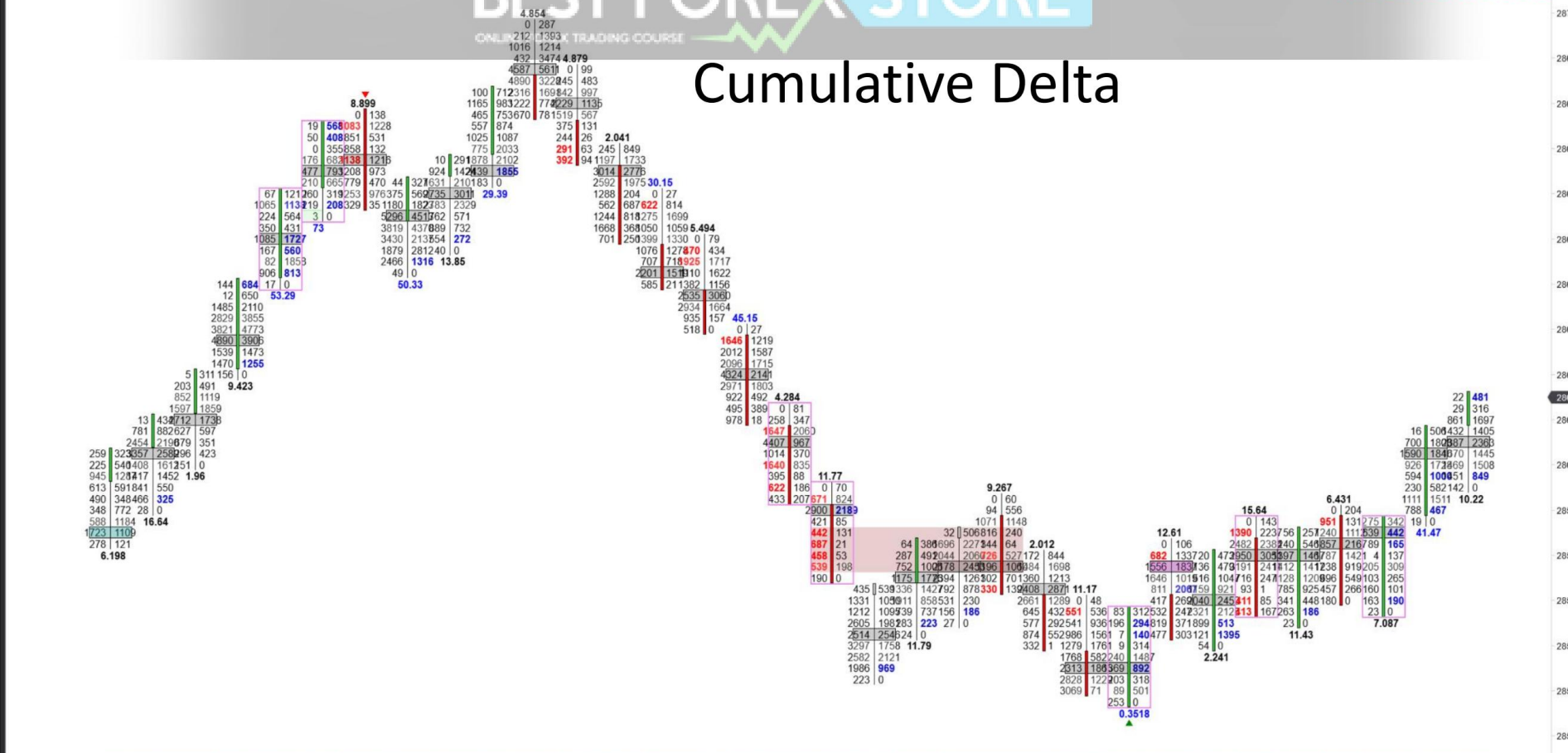


Delta	88	202	186	399	256	391	-289	9	-324	-306	-79	-245	-1415	-37	-161	-272	490	-65	83	67	194	-277	68	-748	-285	38	-219	19	-15	-130	-155	-1441	-890
Max Delta	74	202	198	592	376	391	0	197	-2	100	53	105	30	8	160	398	491	124	132	106	234	6	148	50	0	71	-2	108	0	0	67	0	0
Min Delta	-2	0	-207	-89	0	-87	-289	-700	-336	-636	-90	-364	-1682	-304	-324	-284	0	-166	0	0	-4	-325	0	-773	-625	-50	-287	-52	-242	-216	-161	-1474	-890
Cum Delta	78	31690	31886	32265	32521	32912	32623	32308	32002	31923	31678	30263	30226	30065	29793	30283	30218	30301	30368	30562	30285	30353	29605	29320	29358	29139	29158	29143	29013	28858	27417	26537	
Volume	6	760	1750	1225	1052	945	1195	2925	378	2046	275	1213	4009	1715	1419	2636	878	709	349	239	638	587	406	1194	1913	306	1299	691	426	975	2869	2742	

Cá nhân tôi nghĩ rằng delta tích lũy có thể là một chỉ báo tụt hậu vì đối với một thị trường dành hàng giờ để ghép các thanh với delta dương để cung cấp cho bạn một delta tích lũy dương, thì sẽ cần nhiều thanh delta âm để biến delta tích lũy thành âm.

BEST FOREX STORE

Cumulative Delta

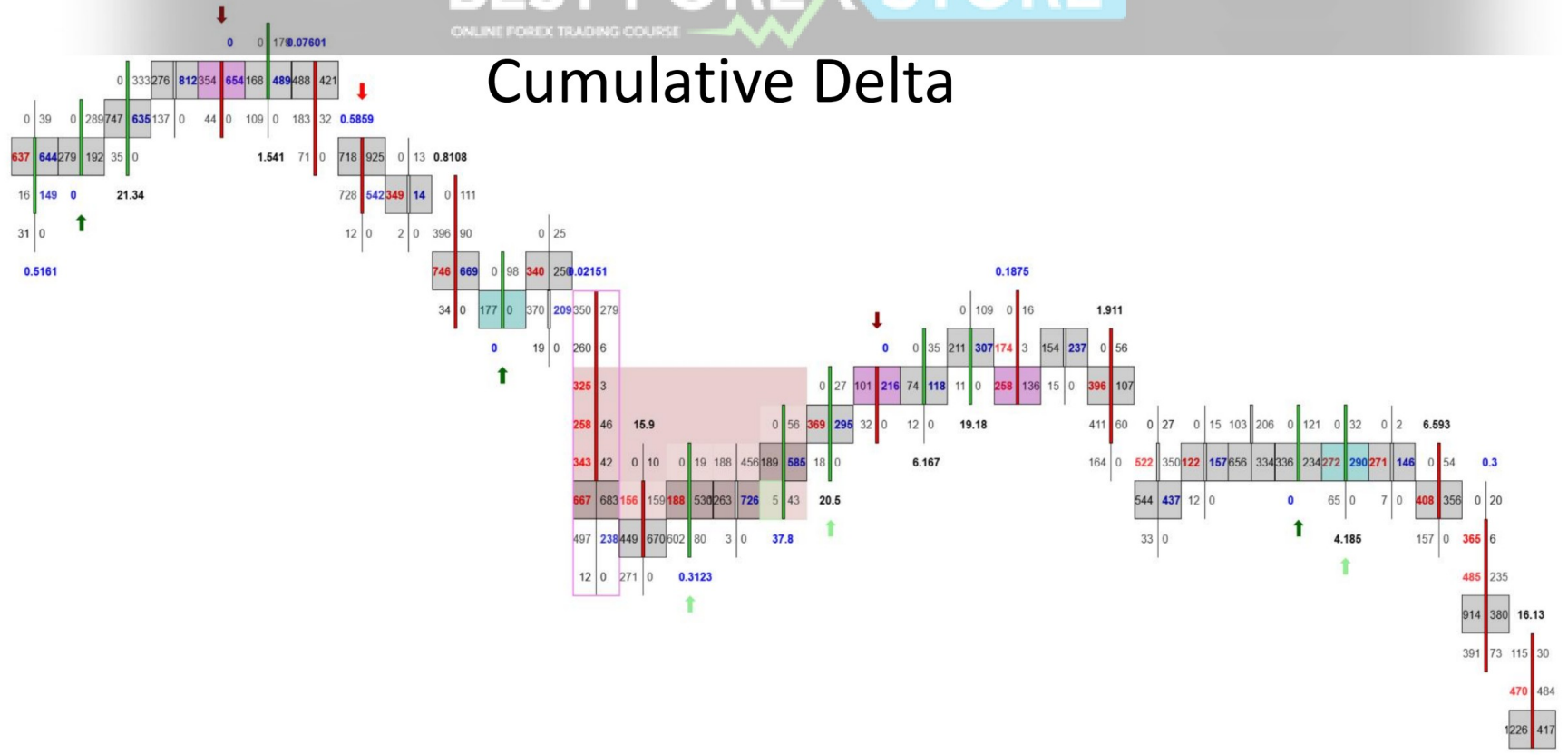


Delta	806	-731	-233	2360	4336	2584	-1800	-671	403	1912	2405	-2542	-2851	-450	-1920	-8053	-5275	-2737	-4126	333	-5	-1015	-1321	-4746	1809	616	2143	-920	810	-456	490	3468	601
Max Delta	951	110	141	2395	4338	2584	195	77	659	2659	5058	53	315	1229	0	112	62	0	397	230	375	715	0	1818	1656	2159	633	817	601	554	3484	700	
Min. Delta	1095	-1168	-1618	0	0	-124	-1835	-1838	-536	-140	0	-2544	-2955	-735	-1920	-6183	-5284	-2737	-4904	-782	-997	-1021	-1322	-4775	-228	-32	-26	-933	-79	-515	-39	0	-616
Cum. Delta	1454	723	490	2850	7188	9772	7972	7301	7704	9616	12021	9479	6628	6178	4258	-1795	-7070	-9807	-13833	-13600	-13605	-14620	-15041	-20667	-18816	-16262	-16119	-17039	-16229	-16685	-16195	-12727	-12128
Volume	1744	20799	14011	35052	12264	5412	13972	36405	21059	18886	33095	9732	22171	17380	21698	24835	15557	9879	28244	13475	19695	8743	19705	21924	6707	14496	16675	22372	12100	16356	3412	15416	19527

Delta tích lũy

Có một số nhà giao dịch nói rằng “giao dịch theo hướng của đồng bằng tích lũy”. Tôi thấy rằng lời khuyên cực kỳ tồi tệ vì ví dụ, nếu bạn đang giao dịch biểu đồ ES 1 phút và đồng bằng tích lũy là dương 32623 và bạn nhận được tín hiệu ngắn hạn, bạn sẽ không thực hiện giao dịch ngắn hạn và bạn có thể bỏ lỡ rất nhiều giao dịch tuyệt vời. Trên biểu đồ dựa trên phút mà bạn chỉ nhận được các thanh delta trong hàng trăm, sẽ cần rất nhiều thanh delta âm để biến delta tích lũy thành âm.

Cumulative Delta



Delta	88	202	186	399	256	391	-289	9	-324	-306	-79	-245	-1415	-37	-161	-272	490	-65	83	67	194	-277	68	-748	-285	38	-219	19	-15	-130	-155	-1441	-890
Max Delta	74	202	198	592	376	391	0	197	-2	100	53	105	30	8	160	398	491	124	132	106	234	6	148	50	0	71	-2	108	0	0	67	0	0
Min Delta	-2	0	-207	-88	0	-87	-289	-700	-336	-636	-90	-364	-1682	-304	-324	-284	0	-166	0	0	-4	-325	0	-773	-625	-50	-287	-52	-242	-216	-161	-1474	-880
Cum Delta	78	31690	31886	32265	32521	32912	32623	32308	32002	31923	31678	30263	30226	30065	29793	30283	30218	30301	30368	30562	30285	30353	29605	29320	29358	29139	29158	29143	29013	28858	27417	26537	
Volume	6	760	1750	1225	1052	945	1195	2925	378	2046	275	1213	4009	1715	1419	2636	878	709	349	239	638	587	406	1194	1913	306	1299	691	426	975	2869	2742	

Đó là những vấn đề tôi gặp phải với đồng bằng tích lũy. Điều đó không có nghĩa là nó không phải là một công cụ hữu ích. Thay vào đó, tôi chỉ muốn cho bạn thấy những cạm bẫy của đồng bằng tích lũy.

Delta / Khối lượng tích lũy là delta tích lũy chia cho tổng khối lượng của phiên tại thời điểm đó.

Khi tỷ lệ này gần bằng 0, nó là dấu hiệu của một châu thổ tích lũy nhỏ.

Vấn đề là tổng khối lượng sẽ luôn tăng trong khi đồng bằng tích lũy có thể mở rộng hoặc thu hẹp.

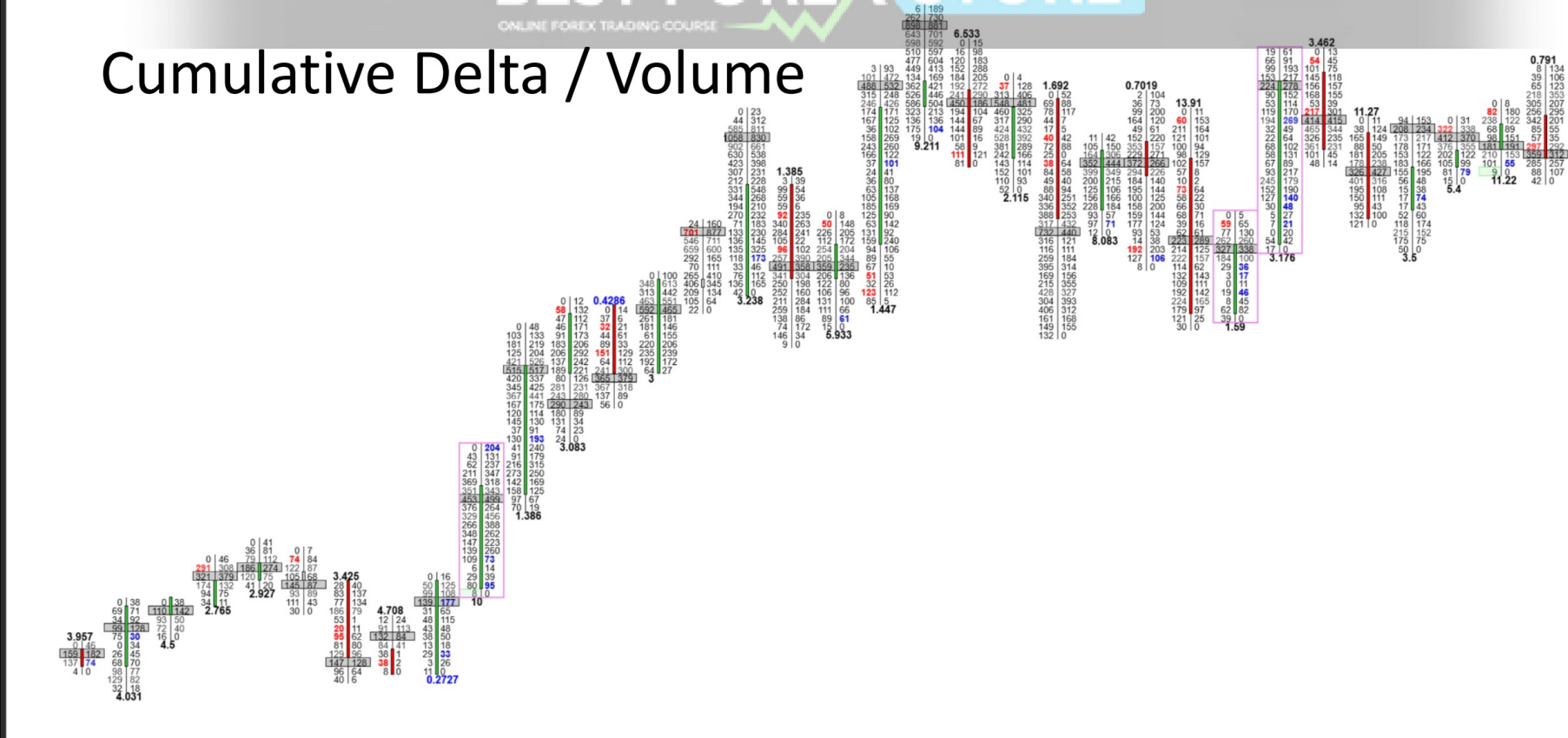
Những gì tôi tìm kiếm là các khu vực mà đồng bảng / khối lượng tích lũy gần bằng 0,000 và sau đó tìm kiếm để giao dịch theo hướng của đồng bảng mạnh sau đó.

Đó là một khu vực hấp thụ và hợp nhất, các nhà giao dịch gần như bằng nhau trong phiên và tôi chỉ đang chờ xem hướng đi của thị trường.

BEST FOREX STORE

ONLINE FOREX TRADING COURSE

Cumulative Delta / Volume

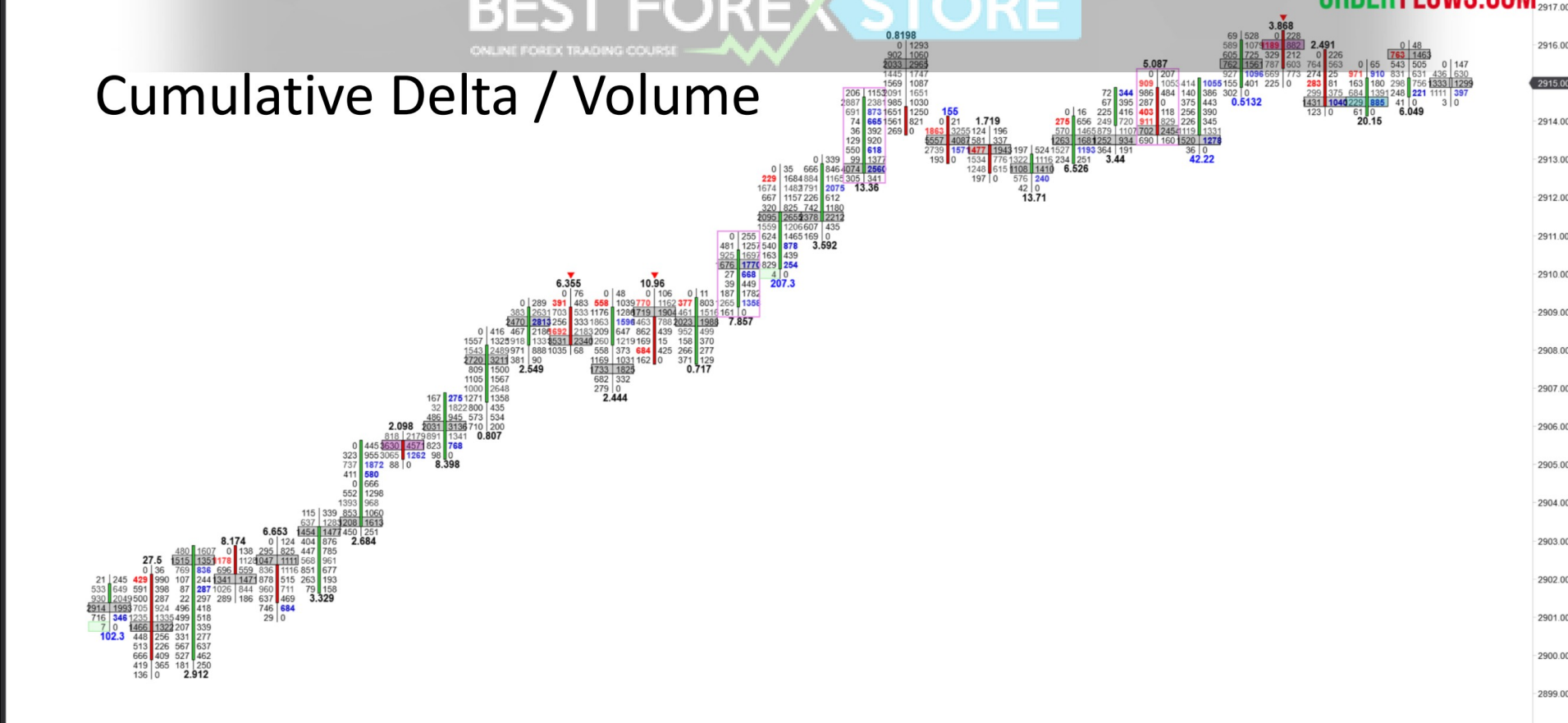


Delta	55	-21	37	141	-215	-197	-138	277	827	753	327	-121	367	278	489	-397	-131	881	596	-245	-486	-788	148	-182	-486	66	870	-422	-188	63	-119	-38	31
Max. Delta	77	28	166	206	0	92	28	286	990	1139	334	7	526	813	1386	31	162	1034	750	172	135	102	160	298	148	215	930	10	183	201	117	52	468
Min. Delta	-135	-63	-16	0	-217	-232	-139	-10	-5	-4	-338	-287	-15	-59	-22	-647	-265	-214	-336	-252	-544	-832	-96	-239	-492	-43	-29	-445	-205	-179	-11	-13	-12
Cum. Delta	897	1876	1913	2054	1839	1642	1504	1781	2608	3361	3688	3567	3934	4212	4701	4304	4173	5054	5650	5405	4919	4131	4279	4097	3611	3677	4547	4125	3937	4000	3881	3844	3874
Cum. Delta / Volume	0.15	0.015	0.015	0.016	0.014	0.013	0.011	0.013	0.023	0.024	0.023	0.022	0.022	0.025	0.026	0.025	0.022	0.025	0.025	0.022	0.017	0.018	0.017	0.014	0.014	0.018	0.016	0.015	0.015	0.014	0.014	0.014	0.014
Volume	315	561	1865	1065	1145	1873	668	1285	7479	9081	4847	3045	6227	6876	12849	6733	3841	8013	12804	4131	6928	10746	4032	6132	5284	2204	4658	4796	3952	3781	2907	1936	4923
Order Flows Trader, LLC	1059	124620	126485	127550	128695	130568	131236	132521	140000	149081	159283	156973	163200	170076	182925	189658	193499	201512	214316	218447	225735	236121	240153	246285	251569	253773	258631	263427	267379	271160	274067	276003	280926

Tôi cũng tìm kiếm những khu vực mà nó khá cao (theo nghĩa tuyệt đối). Tỷ lệ trên 0,050 là mức tôi cho là cao.

Nó cho thấy một sức mạnh tiềm ẩn trên thị trường.

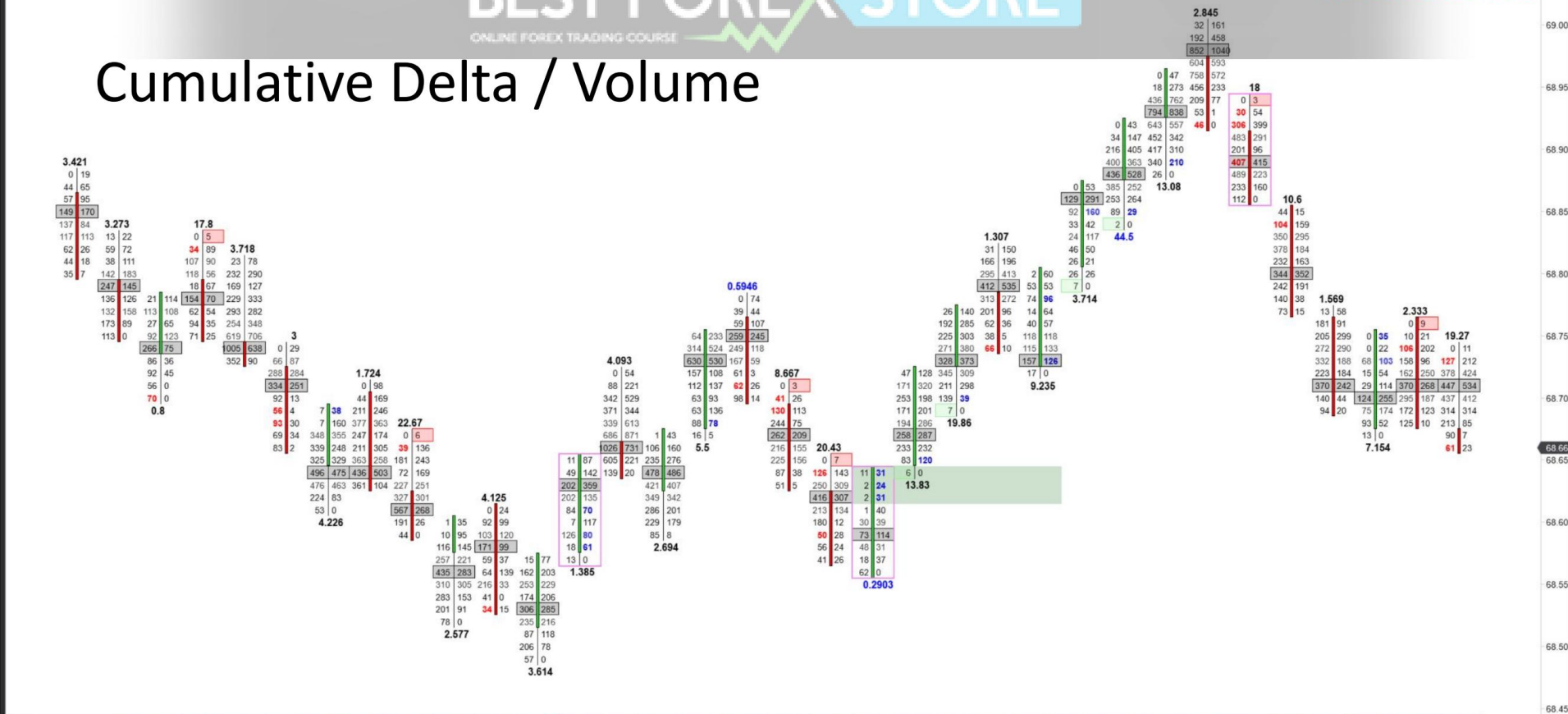
Cumulative Delta / Volume



Delta	81	-560	1735	-204	127	1931	3781	411	3759	3595	3638	-1592	-91	-990	985	4475	3376	1401	2229	398	-1418	-1294	45	1393	999	-583	1142	1981	-501	-864	323	900	-410
Max. Delta	47	480	1994	10	877	2186	3785	1103	3878	4505	3879	147	597	570	1006	4752	5039	1558	2885	3989	28	2	637	1759	1064	411	1222	2186	47	64	552	1283	44
Min. Delta	23	-765	-323	-1091	-104	-222	-73	-146	-4	-1070	-93	-1738	-2341	-1216	-285	0	-415	-697	-548	-253	-1819	-1380	-340	-210	-465	-1247	-250	-208	-790	-929	-236	-3	-486
Cum. Delta	18	258	1993	1789	1916	3847	7628	8039	11798	15393	19031	17439	17348	16358	17343	21818	25194	26596	28824	29222	27804	28510	26555	27948	28947	28364	29506	31487	30986	30122	30445	31345	30935
Cum. Delta / Volume	03	0.001	0.007	0.006	0.006	0.012	0.022	0.022	0.031	0.038	0.045	0.040	0.038	0.035	0.037	0.045	0.050	0.051	0.053	0.051	0.047	0.044	0.044	0.046	0.048	0.047	0.045	0.046	0.046	0.045	0.046	0.046	0.045
Volume	03	13656	13311	8856	10983	11567	15635	15613	12815	27771	16818	13624	18883	10668	10201	13997	20784	16327	20331	25410	19286	9028	6535	9131	7215	11193	9314	8799	5897	5484	6539	6348	6356
Cum. Volume	88	286944	300255	309111	320094	331661	347296	362909	375724	403495	420313	433937	452820	463488	473689	487866	508470	524797	545128	570538	589852	605387	614518	621733	632926	642240	651039	658936	666240	668959	675307	680663	

Nhiều khi delta / volume tích lũy quá nhỏ đến mức vô ích.

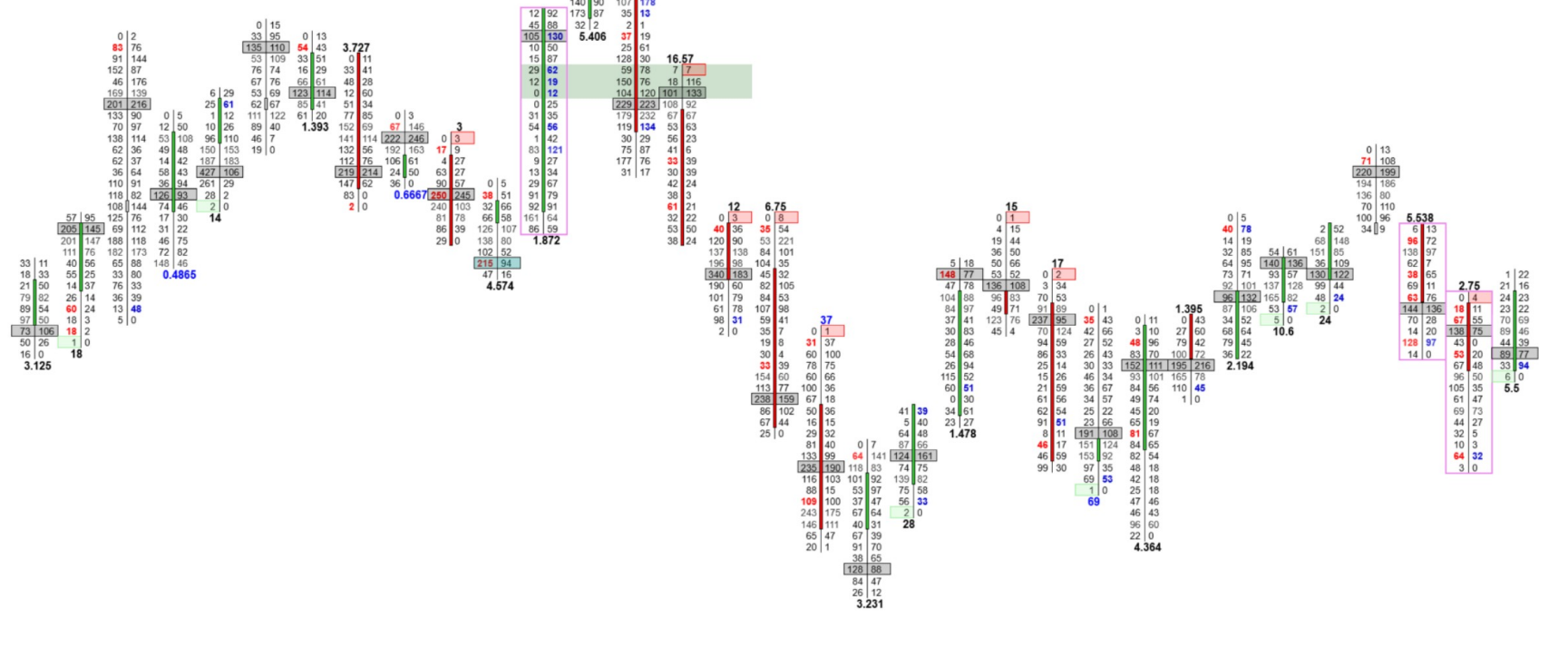
Cumulative Delta / Volume



Delta	-147	-257	-167	-284	-347	-124	-30	-248	-363	-214	-83	339	8	-88	337	-304	-476	-342	100	358	383	129	117	377	216	213	-67	-620	-495	-414	392	-232	-45
Max. Delta	47	0	62	32	0	0	183	0	57	15	5	346	149	44	435	144	1	0	101	361	384	342	119	380	253	381	412	11	0	392	82	201	
Min. Delta	-171	-362	-182	-294	-349	-476	-207	-308	-596	-215	-286	0	-190	-194	0	-306	-481	-364	-65	0	0	-37	-19	-1	0	-67	-620	-508	-428	-40	-235	-63	
Cum. Delta	382	125	-42	-326	-673	-797	-827	-1075	-1438	-1652	-1735	-1396	-1388	-1476	-1139	-1443	-1919	-2261	-2161	-1805	-1422	-1293	-1176	-799	-583	-370	-437	-1057	-1552	-1966	-1574	-1806	-1851
Cum. Delta / Volume	0.02	0.001	0.000	-0.002	-0.004	-0.004	-0.004	-0.006	-0.008	-0.009	-0.009	-0.007	-0.007	-0.007	-0.010	-0.010	-0.008	-0.006	-0.005	-0.005	-0.005	-0.002	-0.002	-0.002	-0.002	-0.002	-0.004	-0.006	-0.008	-0.006	-0.007	-0.007	
Volume	959	1389	1149	6068	1815	4426	4470	3048	3019	1346	2907	1763	7200	4292	3351	1684	2036	2322	594	3188	3871	3297	1297	1143	3846	6485	6337	3902	3319	3246	1226	2564	4089
Carina Trader, LLC	1391	166780	167929	173997	175812	180238	184708	187756	190775	192121	195028	196791	203991	208283	211634	213318	215354	217676	218270	221458	225329	228626	229923	231066	234912	241377	247714	251616	254935	258181	259407	261971	266060

Một vấn đề khác với Delta / Khối lượng tích lũy là theo thời gian nó có thể bị san phẳng. Khi ngày trôi qua, những thay đổi là nhỏ. Vì vậy, sẽ rất khó để thấy bất kỳ thay đổi nào có ảnh hưởng đến thị trường.

Cumulative Delta / Volume



Delta	84	-182	-9	48	-482	40	-86	-359	22	-272	-235	382	223	-105	-49	-489	-205	-430	-31	-65	116	-41	-259	-90	-238	-121	160	-126	48	-24	-220	-385	8
Max. Delta	12	27	392	60	26	188	18	33	109	15	49	384	304	60	202	11	193	24	34	41	233	19	20	124	15	41	223	7	58	120	4	0	114
Min. Delta	0	-199	-125	-150	-575	-15	-88	-383	-36	-281	-265	-141	-49	-215	-65	-499	-232	-459	-148	-107	0	-153	-289	-94	-288	-154	-36	-301	-76	-31	-295	-408	-30
Cum. Delta	34	-2016	-2025	-1977	-2459	-2419	-2485	-2844	-2822	-3094	-3329	-2967	-2744	-2849	-2898	-3387	-3592	-4022	-4053	-4118	-4002	-4043	-4302	-4630	-4751	-4591	-4717	-4669	-4693	-4913	-5298	-5290	
Cum. Delta / Volume	14	-0.015	-0.015	-0.014	-0.017	-0.017	-0.017	-0.019	-0.019	-0.021	-0.022	-0.019	-0.018	-0.018	-0.021	-0.022	-0.024	-0.024	-0.024	-0.023	-0.023	-0.024	-0.025	-0.026	-0.026	-0.025	-0.026	-0.025	-0.025	-0.026	-0.028	-0.028	-0.028
Volume	88	1430	4733	1520	1904	1528	810	2059	1316	1448	1293	2118	3055	3095	1507	2081	2701	3024	1797	1269	1706	1181	1991	1882	2152	1233	1590	1168	1120	1626	1464	1355	808
Order Flows Trader, LLC	86	134416	139149	140669	142573	144101	144911	146970	148286	149734	151027	153145	156200	159295	160802	162883	165584	168608	170405	171674	173380	174561	176552	178434	180586	181819	183409	184577	185697	187323	188787	190142	190950

Tôi sẽ thừa nhận rằng tôi không chú ý nhiều đến tỷ lệ delta / volume kiếm. Cá nhân tôi chỉ thấy có rất nhiều thông tin khác ở dạng delta hữu ích hơn.

Bây giờ, bạn đã hiểu các loại số delta khác nhau có sẵn để phân tích và quan trọng hơn bạn nên hiểu ý nghĩa của chúng và cách sử dụng chúng.

Đây là phần cuối của bài 3. Trong bài 4, tôi sẽ giải thích chi tiết các thiết lập theo thứ tự dòng chảy delta để bạn có thể tự tìm kiếm chúng.

Delta quy trình đặt hàng

Khóa học giao dịch

Bài 4 - Thiết lập Delta Trade

Tuyên bố từ chối trách nhiệm

Phần trình bày này chỉ dành cho mục đích giáo dục và thông tin và không nên được coi là một lời chào mời mua hoặc bán hợp đồng tương lai hoặc đưa ra bất kỳ loại quyết định đầu tư nào khác. Giao dịch tương lai chứa đựng rủi ro đáng kể và không phải dành cho mọi nhà đầu tư. Một nhà đầu tư có thể mất tất cả hoặc nhiều hơn số tiền đầu tư ban đầu. Vốn rủi ro là tiền có thể bị mất đi mà không gây nguy hiểm cho sự an toàn tài chính hoặc phong cách sống. Chỉ nên sử dụng vốn rủi ro để giao dịch và chỉ những người có đủ vốn rủi ro mới nên xem xét giao dịch. Hiệu suất trong quá khứ không nhất thiết phải cho thấy kết quả trong tương lai.

Quy tắc CFTC 4.41 - Kết quả hoạt động giả thuyết hoặc mô phỏng có một số hạn chế nhất định, không giống như bản ghi hiệu suất thực tế, kết quả mô phỏng không đại diện cho giao dịch thực tế. Ngoài ra, vì các giao dịch chưa được thực hiện, kết quả có thể đã bù đắp thấp hơn hoặc cao hơn cho tác động, nếu có, của các yếu tố thị trường nhất định, chẳng hạn như thiếu thanh khoản. Các chương trình giao dịch mô phỏng nói chung cũng phải tuân theo thực tế là chúng được thiết kế với lợi ích của nhận thức sâu sắc. Không có tuyên bố nào được đưa ra rằng bất kỳ tài khoản nào sẽ hoặc có khả năng đạt được lợi nhuận hoặc thua lỗ tương tự như những tài khoản được trình bày.

Đến đây, bạn đã hiểu tầm quan trọng của các số delta khác nhau và các loại biểu đồ khác nhau, vì vậy bây giờ chúng ta có thể chuyển sang phần tốt - tập hợp tất cả lại với nhau để tìm các thiết lập giao dịch.

Tôi sẽ giải thích 7 cách thiết lập giao dịch delta theo dòng lệnh để bạn có thể học chúng và áp dụng chúng trong giao dịch của riêng mình.

Thiết lập

1. Delta Surge
2. Delta Divergence
3. Delta Flips
4. Delta Transition
5. Delta Tails
6. Delta Bulges
7. Delta Reversal

Tôi rất tin tưởng rằng bạn cần nhiều hơn một thiết lập giao dịch để giao dịch thành công, điều đó không có nghĩa là bạn cần hàng tá. Chỉ cần sử dụng những cái phù hợp với phong cách giao dịch của bạn và dễ dàng và thoải mái cho bạn.

Delta Surge

Delta Surge - Xảy ra khi delta mạnh lên (theo nghĩa tích cực hoặc tiêu cực) trên một số thanh.

Cho biết sự tích tụ hoặc phân phối đang xảy ra.

Tìm kiếm sự đột biến của đồng bằng xung quanh các điểm quay đầu thị trường hoặc các giai đoạn hợp nhất.

Delta Surge là một mô hình cụ thể ở vùng đồng bằng. Nó bao gồm 4 thanh.


Đối với mua tăng delta, nó bắt đầu với delta âm ở thanh 1, sau đó là thanh delta dương 2, rồi đến delta dương lớn hơn ở thanh 3 so với thanh 2, cuối cùng là delta dương lớn hơn ở thanh 4 so với thanh 3.

Delta Surge Buy



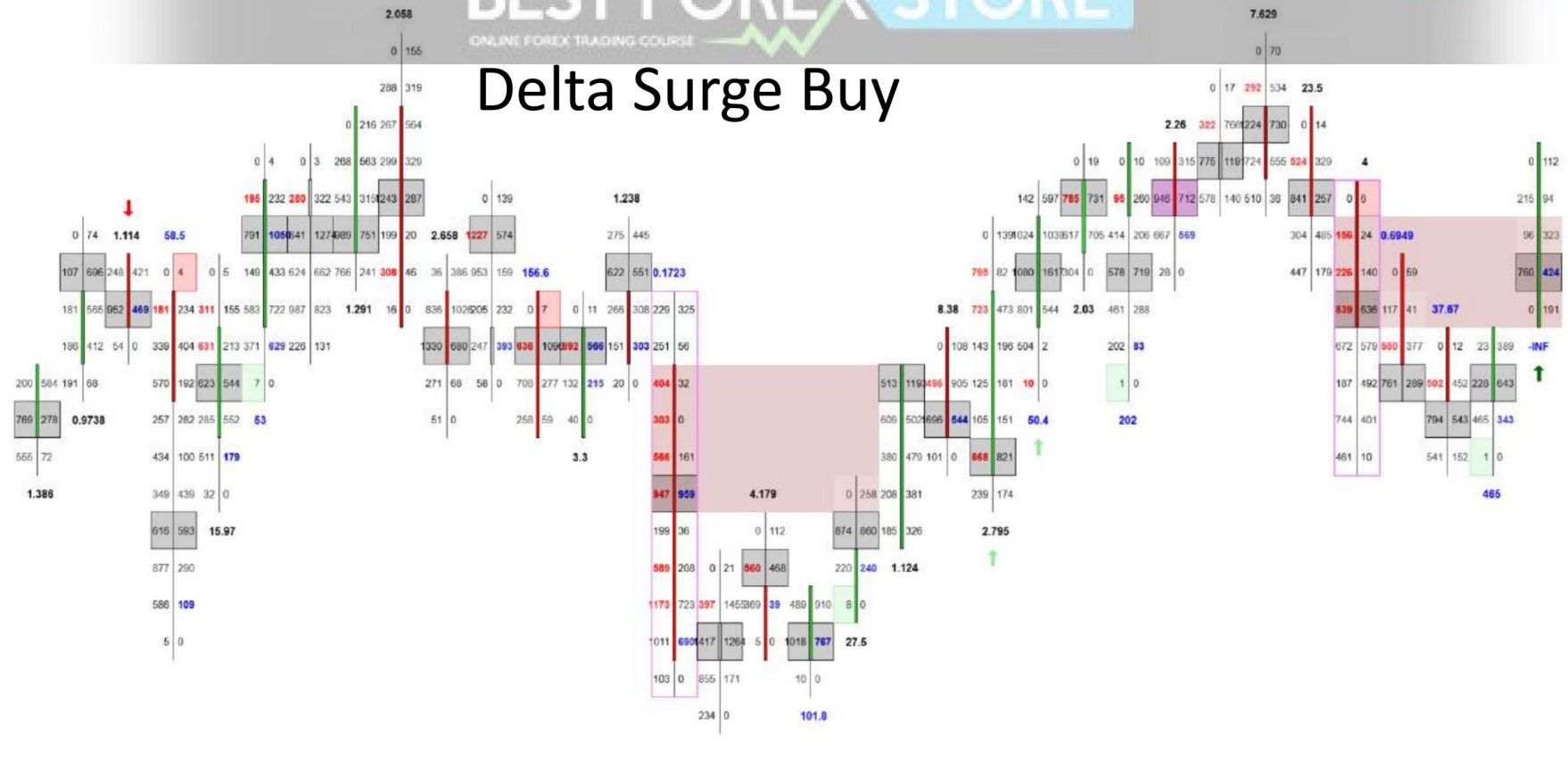
Delta	284	-347	-124	-30	-248	-363	-214	-83	339	8	-88	337	-304	-476	-342	100	356	383	129	117	377	216	213	-67	-620	-495	-414	392	-232	-45	16	-50
Max. Delta	32	0	0	183	0	17	15	5	346	149	44	435	144	1	0	101	361	384	342	119	380	253	381	412	11	0	0	392	82	201	22	127
Min. Delta	294	-349	-476	-207	-308	-596	-215	-286	0	-190	-194	0	-306	-481	-364	-65	0	0	0	-37	-19	-1	0	-67	-620	-508	-428	-40	-235	-63	-290	-64
Volume	068	1815	4426	4470	3048	3019	1346	2907	1763	7200	4292	3351	1684	2036	2322	594	3188	3871	3297	1297	1143	3846	6465	6337	3902	3319	3246	1226	2564	4089	2088	2912

Delta Surge Buy



Delta	960	675	-1186	-238	594	897	-754	-322	969	-570	138	-474	-947	839	-31	72	797	-1295	385	545	1013	-1074	-288	310	-144	2006	2316	-304	-692	1517	-276	-1254
Max. Delta	979	684	217	495	594	1086	417	0	1525	184	755	1232	0	839	1583	1317	797	2	-425	722	1013	600	973	1257	0	2182	2371	1715	818	1517	1097	17
Min. Delta	-7	-63	-1186	-499	-611	0	-754	-1498	-18	-694	-324	-539	-1785	-125	-399	-180	-444	-1295	-331	-83	-799	-1669	-353	-559	-1096	-8	0	-419	-700	-273	-276	-1690
Volume	974	1789	4851	4531	2570	4252	2857	6315	5475	6049	6222	7607	8559	3845	6994	6630	2553	4136	1718	3772	7387	17084	8434	11936	5847	6227	5332	21464	5626	3472	4776	8735

Delta Surge Buy

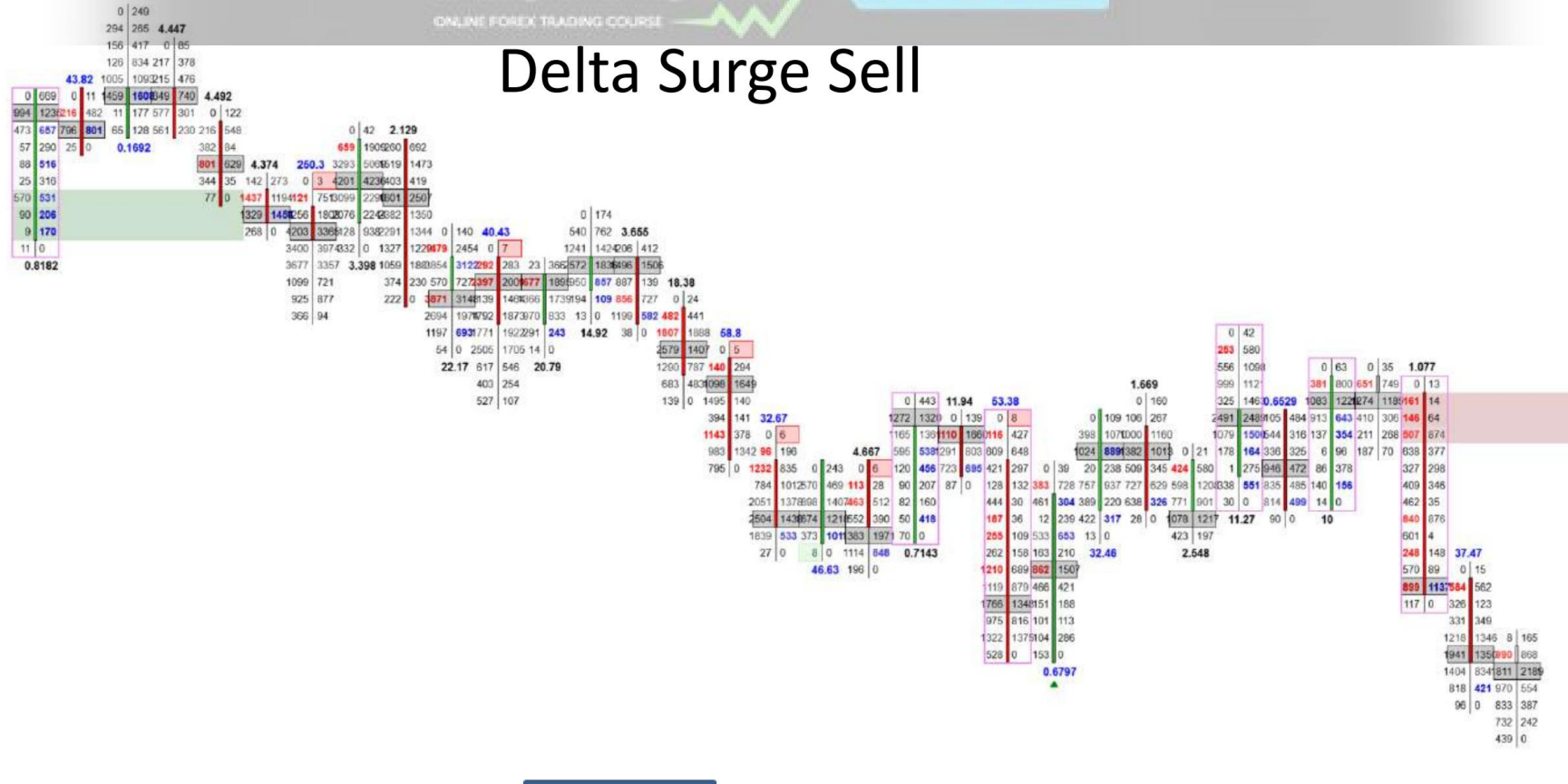


Delta	364	-1567	-745	974	457	-480	-900	-364	-1193	-163	-272	273	-2585	8	-315	160	256	986	-736	-581	237	-251	-185	-154	439	-825	-852	-997	-662	-678	658	73
Max. Delta	1	78	213	1072	519	71	525	370	408	547	163	818	343	96	289	445	511	1051	56	583	783	366	72	277	500	2	12	6	59	7	681	436
Min. Delta	328	-1901	-758	-22	-629	-738	-930	-395	-1379	-163	-308	0	-2769	-619	-315	-135	-8	0	-867	-581	-197	-318	-606	-233	-44	-995	-1121	-1366	-754	-802	-113	0
Volume	159	7150	4392	5687	6170	4700	4411	4833	4396	3130	1925	2964	9507	5919	1621	3209	2460	4880	3921	5096	7799	3186	3399	3384	3909	4783	3422	5976	2222	3104	2109	2278

Đối với bán tăng delta, nó bắt đầu với delta dương ở thanh 1, sau đó là delta âm 2, sau đó là delta âm lớn hơn ở thanh 3 so với bar 2, cuối cùng là delta âm lớn hơn ở thanh 4 so với thanh 3.

ONLINE FOREX TRADING COURSE

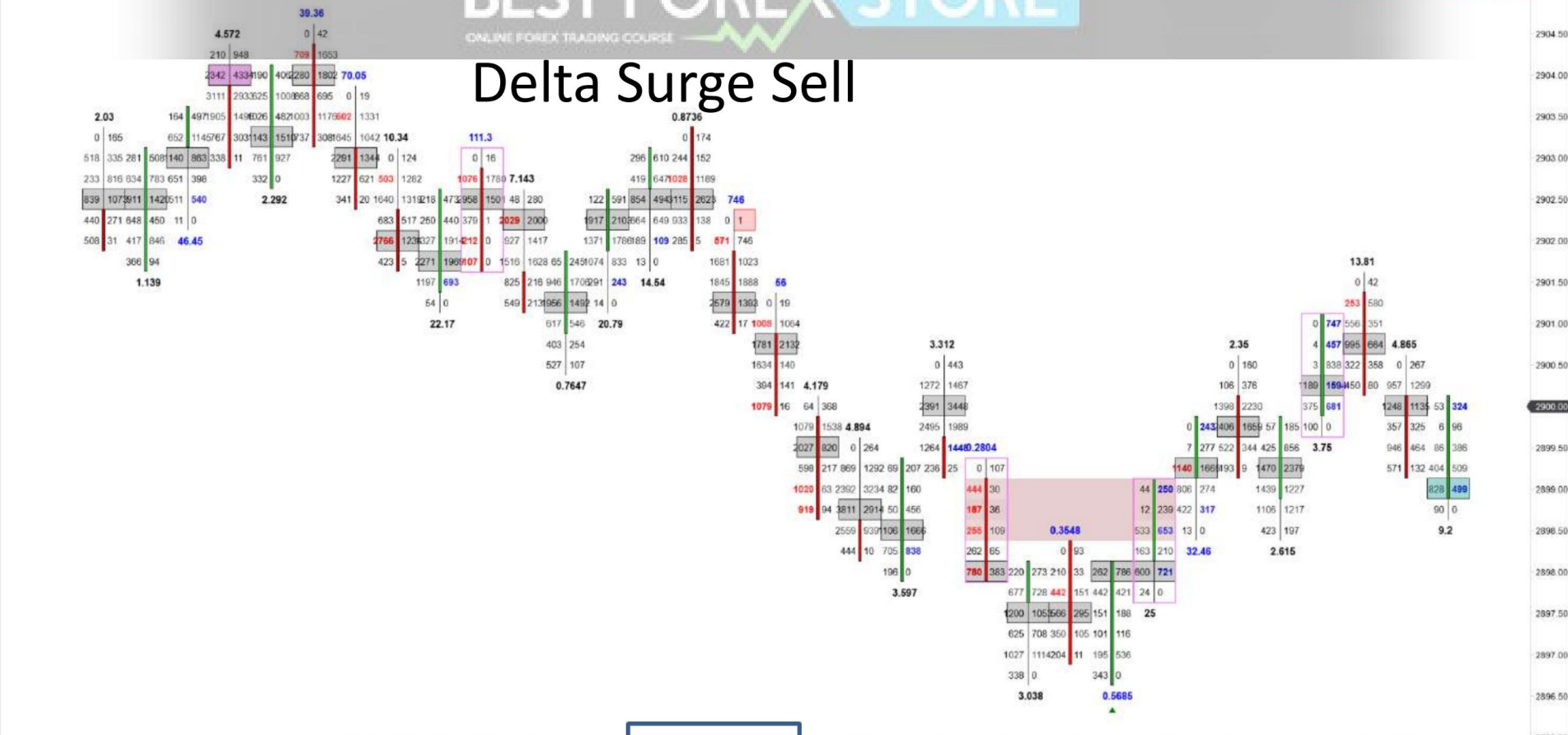
Delta Surge Sell



Delta	57	1655	-9	-402	-255	-97	1940	-2013	-1461	-1281	735	-348	-1316	-1950	-2099	-3135	-85	-66	1459	86	-2390	1299	757	-490	830	3033	-1089	959	-120	-1650	-1718	-1378
Max. Delta	79	2750	802	420	0	456	2810	456	712	428	557	327	304	0	149	85	219	70	1925	506	301	1523	816	342	858	3566	185	998	122	0	79	6
Min. Delta	70	0	-82	-402	-682	-1106	-25	-2013	-1964	-1845	-185	-585	-1359	-1998	-2567	-3247	-327	-832	-45	-119	-3103	-109	-415	-658	-529	-167	-1122	-13	-384	-2076	-2304	-1881
Volume	31	7887	4429	3238	6097	29997	31516	20863	25977	21605	9417	10672	8048	12010	9997	13931	6961	7576	8347	6508	16294	8077	6803	8290	7418	15533	6251	6479	5346	10200	11718	10188

ONLINE FOREX TRADING COURSE

Delta Surge Sell



Delta	44	314	1352	256	79	-1729	-1534	172	-1434	-140	-164	767	74	-1324	-2030	-2384	2607	-1422	1119	1162	-1198	-211	-1084	553	697	388	153	1141	2646	-501	-457	347
Max. Delta	63	326	2426	481	477	138	486	685	267	1348	456	900	238	160	29	109	0	79	1180	1451	22	0	67	599	722	388	732	1146	2646	356	509	363
Min. Delta	98	-405	0	-478	-329	-1749	-1539	-588	-1434	-188	-785	-242	-388	-1329	-2047	-2400	-2607	-1432	-161	0	-1358	-2036	-1095	-137	-292	-394	0	-782	-85	-585	-523	-341
Volume Trader, LLC	58	6572	18698	8410	11273	10483	10496	10806	8030	11648	8864	10345	4944	9886	12166	9408	8807	18728	5535	16478	2658	7963	2460	3541	3449	5164	9403	10981	5988	4651	7701	3281

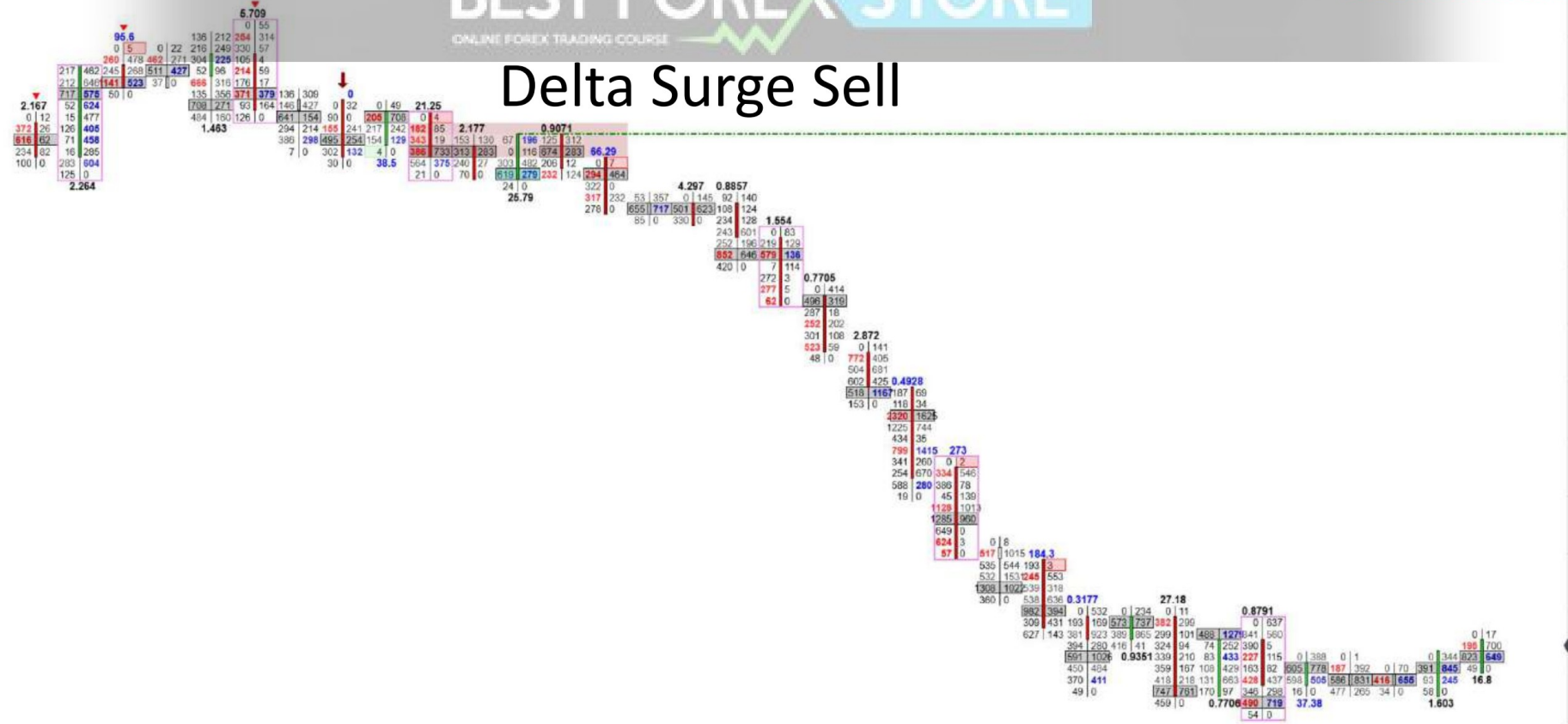
Delta Surge Sell



Delta	44	2006	2316	-304	-692	1517	-276	-1254	687	-597	-23	712	-993	1168	1288	-2741	673	-778	-1265	-1829	-442	-2691	-2724	-925	1969	-2905	1993	1462	1372	-1076	1223	556
Max. Delta	0	2182	2371	1715	818	1517	1097	17	1245	0	1824	792	79	1470	1300	482	770	-424	-470	0	0	17	196	2644	206	2462	1462	1387	55	1254	679	
Min. Delta	96	-8	0	-419	-700	-273	-276	-1690	-241	-1116	-57	-1046	-1021	-12	0	-2747	-632	-905	-1322	-1916	-2442	-2805	-2724	-935	-89	-2961	-513	-241	-383	-1076	-555	-307
Volume	347	6227	5332	21464	5626	3472	4776	8735	13646	10963	11949	21598	7357	7814	5769	16267	6641	10480	6607	8459	12367	9745	3258	6349	10203	10354	19249	6666	14534	3010	15894	6415

ONLINE FOREX TRADING COURSE

Delta Surge Sell



Delta	22	-290	-816	-620	-208	-413	548	-280	-336	60	-506	-504	281	-63	-366	-946	-787	270	-1153	-1767	868	-955	1397	499	-1466	2099	-586	452	239	275	892	299
Max. Delta	10	188	3	97	11	18	564	4	63	83	193	12	369	422	260	0	174	625	0	259	868	0	1497	660	0	2178	827	529	281	407	959	393
Min. Delta	311	-422	-1426	-836	-716	-419	-3	-917	-336	-206	-588	-506	388	178	332	316	-845	-757	2007	-1767	-1717	-1428	-493	-81	-1710	-93	-1108	-165	-447	-126	-4	-334
Volume	84	1736	4716	2782	3012	1746	1725	2762	1246	2152	2005	1914	1919	1648	4115	1960	3029	5674	11842	7391	7652	5981	6541	3287	5345	4272	6408	3128	2754	1178	2025	2433

01:50 02:00 02:10 02:20 02:30 02:40 02:50 03:00 03:10 03:20 03:30 03:40 03:50 04:00 04:10 04:20 04:30

Tôi nhận thấy rằng sự tăng đột biến delta hoạt động tốt nhất khi thoát ra khỏi một khu vực hoạt động ngang.

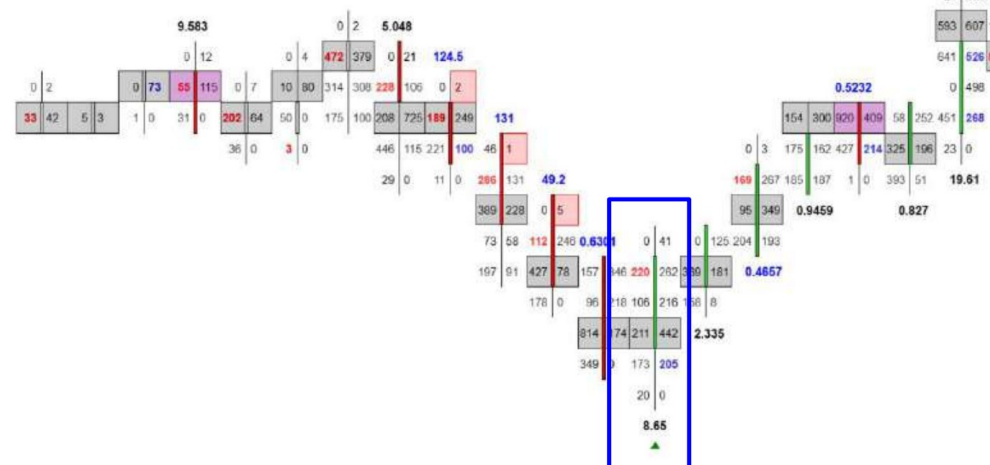
Hãy nghĩ về trạng thái thị trường hiện tại. Giao dịch trong

định nghĩa bài văn.

Phân kỳ Delta

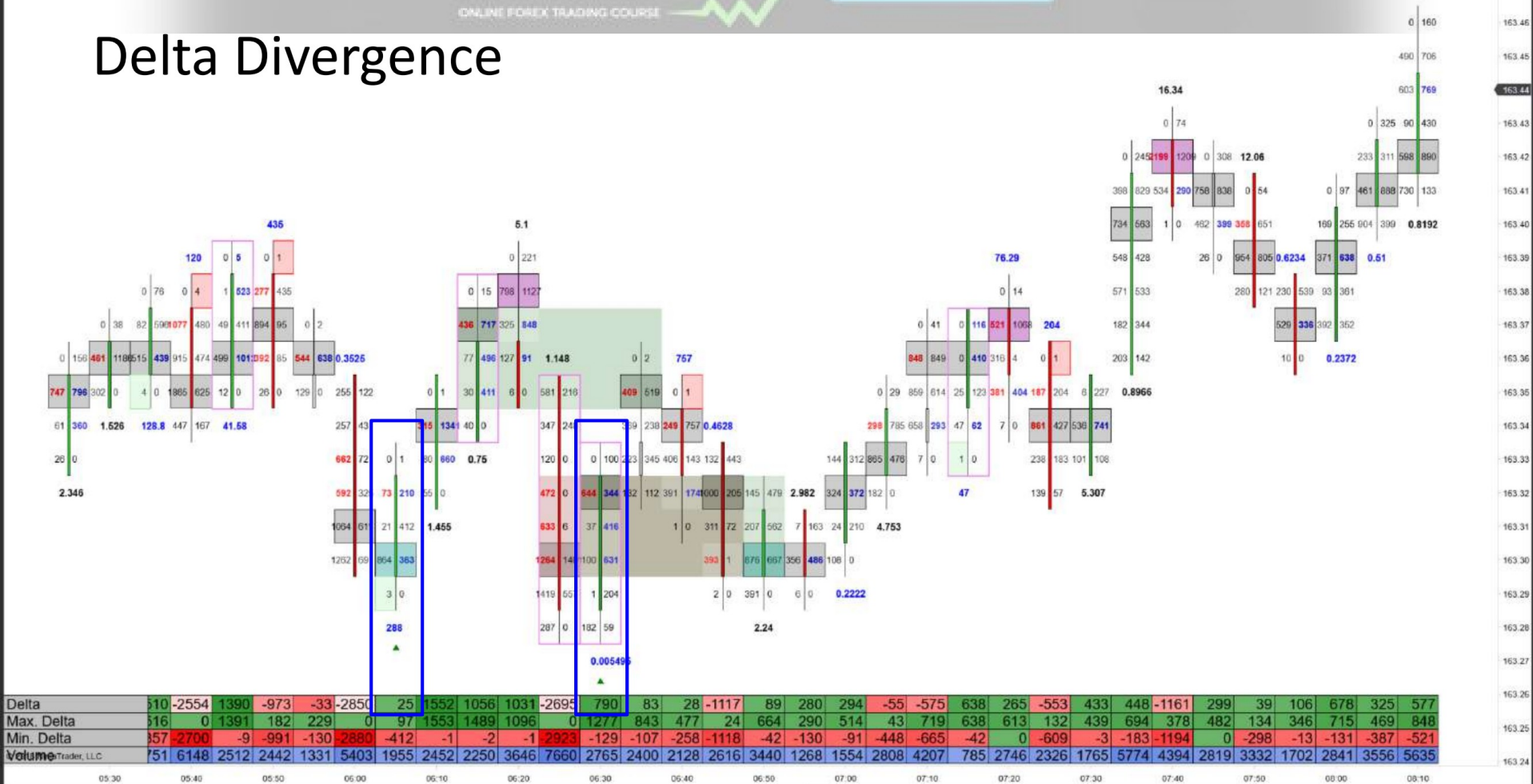
Phân kỳ đồng bằng - Bán phân kỳ đồng bằng xảy ra khi một mức cao mới hoặc bằng với đồng bằng âm. Mua phân kỳ delta xảy ra khi tạo ra mức thấp mới hoặc bằng với delta dư ơ ng.

Delta Divergence



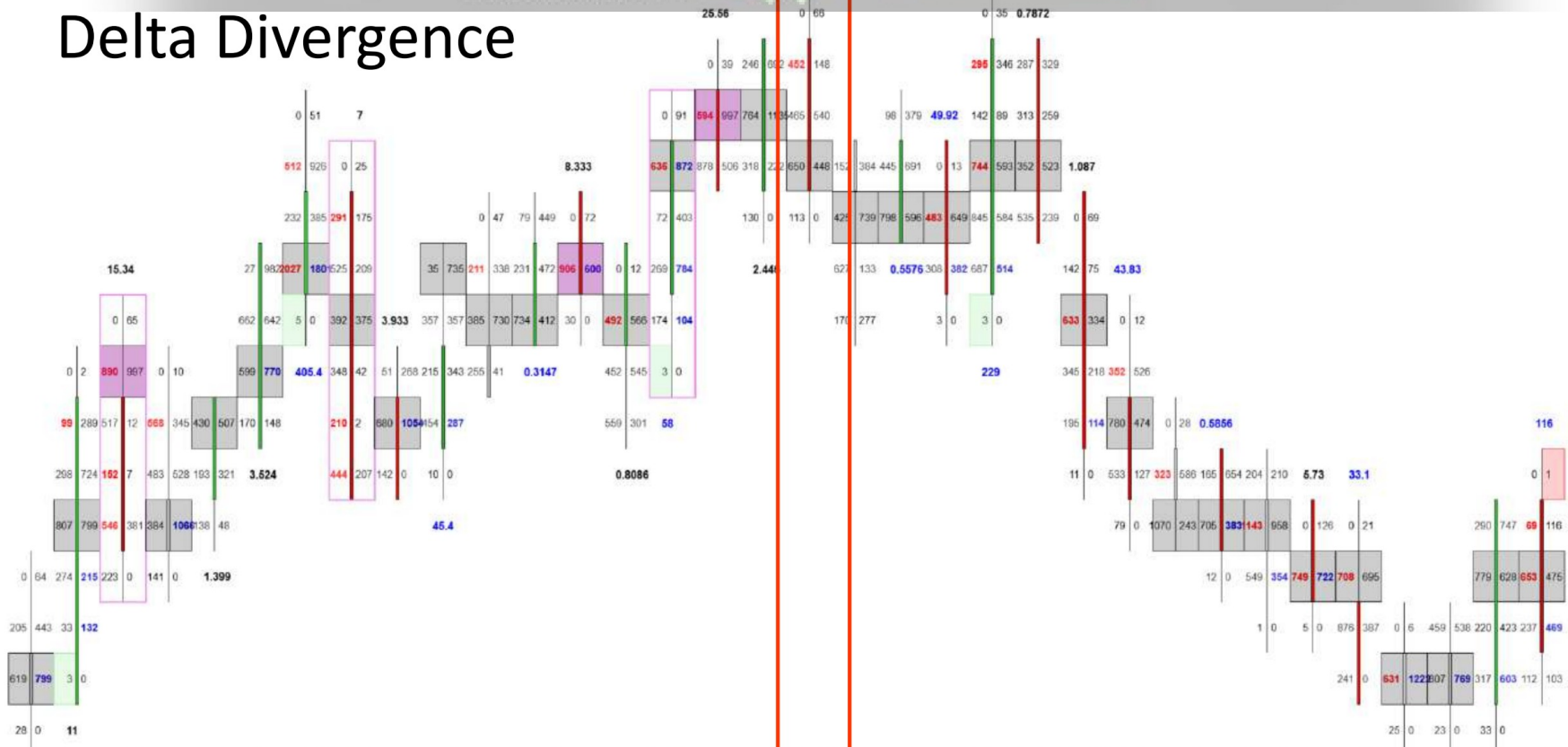
Delta	72	41	-167	21	-172	56	-70	-482	-388	-678	436	-213	344	135	-725	-277	378	444	-202	580	-444	400	613	1467	301	-625	-245	797	223	-540	12	1199
Max. Delta	72	70	0	58	245	103	3	0	5	176	591	29	374	338	111	0	550	444	213	792	346	622	912	1743	301	36	206	1121	481	724	57	1199
Min. Delta	0	-8	-167	-6	-273	-675	-154	-510	-511	-678	-58	-323	-100	-1	-804	-479	-200	-185	-494	0	-451	-133	-172	-380	-768	-962	-321	-43	-11	-540	-387	-9
Volume	74	231	310	147	2326	1878	911	1655	1123	2497	1997	860	1433	1216	2081	1300	3949	1949	3459	2360	3292	2915	2999	7083	6059	4482	2093	3261	3203	5382	3211	2273

Delta Divergence



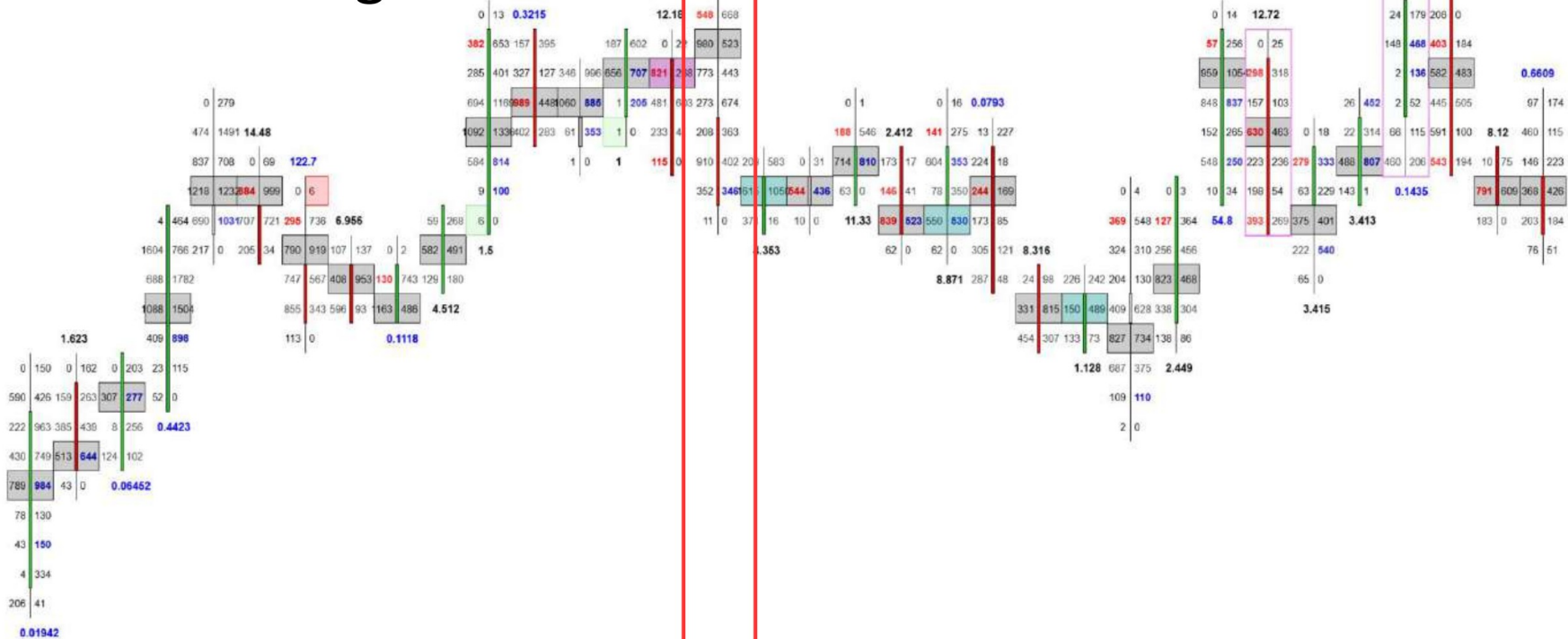
Delta Divergence

ONLINE FOREX TRADING COURSE



Delta	366	373	115	1084	387	-1175	449	651	305	289	-264	-79	1100	70	59	-478	159	325	250	-555	-137	-516	-605	-536	155	-375	94	-722	572	18	762	93
Max. Delta	321	825	189	1182	695	0	554	860	360	383	119	0	1430	290	693	0	258	456	327	262	43	69	113	80	296	0	94	152	631	372	879	163
Min. Delta	386	-7	-135	-41	-123	-1298	-8	-246	-114	-234	-333	-882	0	-119	-240	-782	-375	-309	-87	-649	-287	-575	-633	-546	-77	-1008	-199	-722	-144	-73	-18	-611
Volume	345	3595	1661	4097	6090	3245	2220	2845	2060	2461	1632	2997	3573	3051	3635	2960	2939	3111	1882	5159	3057	2140	2925	2424	3459	1641	2999	1890	2811	4180	2258	

Delta Divergence

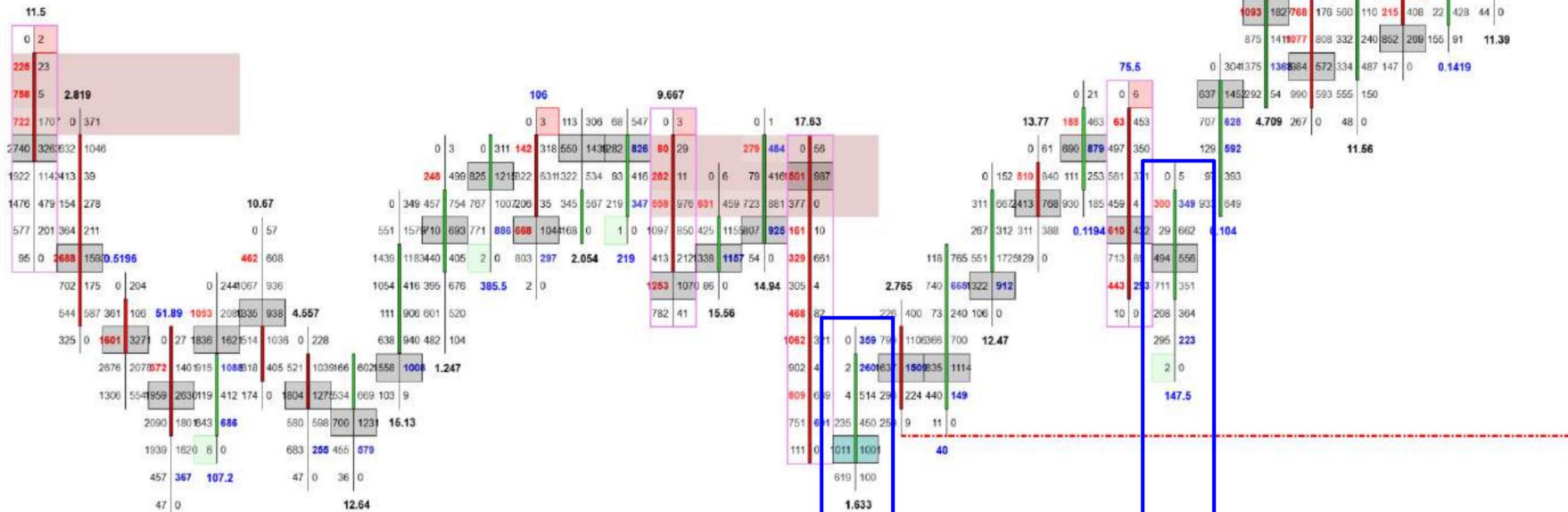


Delta	399	1661	1305	27	-229	72	-62	169	1434	-622	766	669	-753	-504	-546	-87	392	-639	89	-578	411	295	-92	-1	136	-431	517	895	917	-1040	-300	-177
Max. Delta	131	2852	1756	175	694	450	139	288	1718	196	986	669	18	506	253	129	454	0	452	194	528	513	171	105	373	124	590	905	1319	264	17	226
Min. Delta	0	-52	-5	-560	-363	0	-493	-50	-6	-700	0	0	-763	-727	-617	-191	-1	-668	-234	-620	-171	-55	-409	-282	-140	-688	-462	-142	-392	-1040	-379	-318
Volume	306	9588	8360	3689	5510	2309	2648	1940	7807	3219	3976	2386	2605	7786	3920	1102	2381	1850	3033	1959	2112	1378	6104	3475	5607	3456	2539	2593	5807	4672	1689	2648

Phân kỳ Delta - Không bị giới hạn ở mức cao nhất trong ngày hoặc mức thấp nhất trong ngày, nhưng cũng có thể được sử dụng để giao dịch xoay vòng.

Mức cao trung gian hoặc mức thấp. Tìm sự phân kỳ đồng bằng ở mức cao và mức thấp.

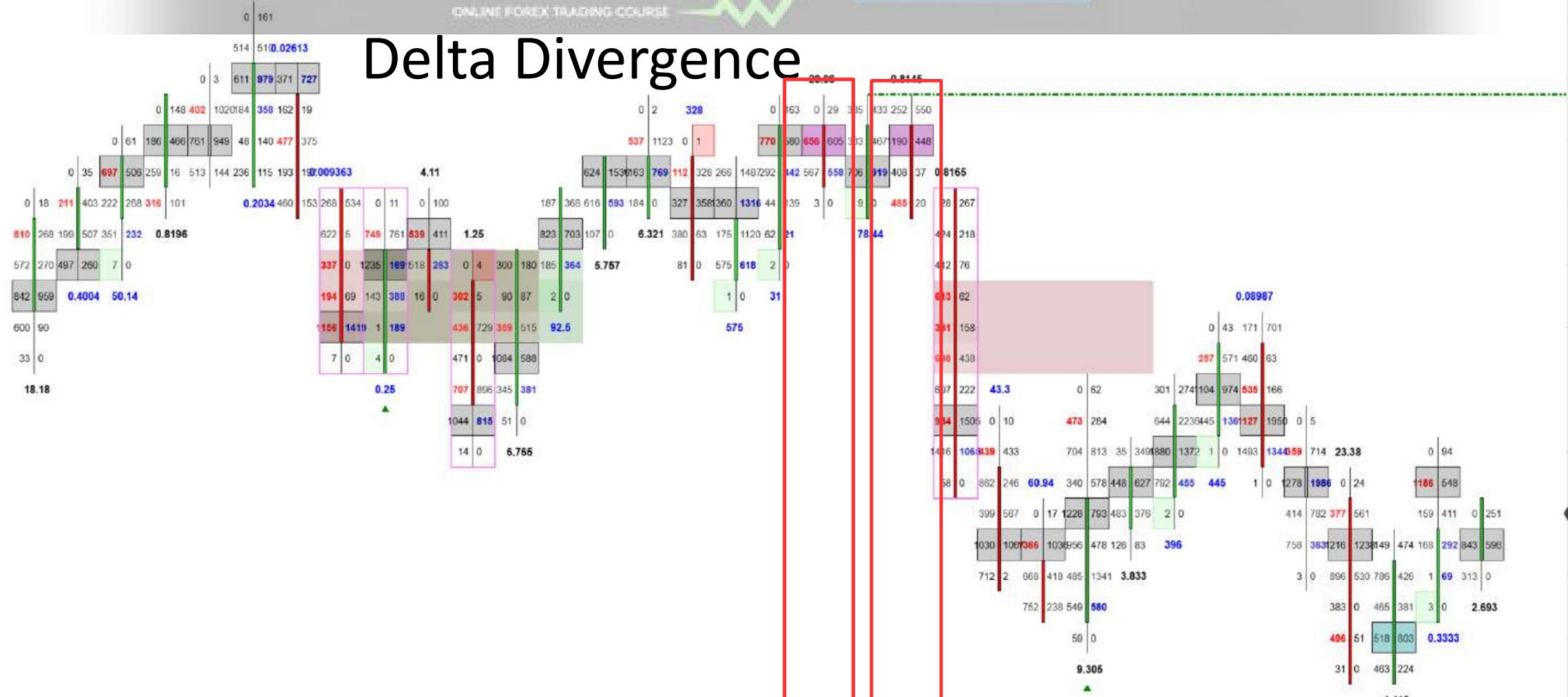
Delta Divergence



ORDERFLOWS.COM

Delta	269	982	1559	-390	-240	1190	936	321	1054	-315	348	473	-1273	297	765	-3321	813	31	1050	1211	-1306	-118	-137	471	1515	1028	-2905	-693	-536	807	-4	-1297
Max. Delta	43	982	1805	742	368	1260	1597	438	1103	106	908	825	138	815	783	4	815	741	1067	1290	233	68	363	694	1580	1457	0	63	1	925	234	355
Min. Delta	43	-1137	0	-392	-480	-314	-343	-362	-888	-94	0	-1377	-143	-283	-3579	-655	-144	-39	-118	-1378	-737	-1422	-195	-583	-226	-2905	-795	-664	0	-876	-1297	
Volume	271	14990	11166	8984	7435	5080	12263	7163	5840	4997	5459	3891	7758	5375	5038	10347	4796	6787	6321	6487	5453	3798	5547	4694	6822	8482	7537	4330	1941	3330	5263	5529

Delta Divergence



ORDERFLOWS.COM

Delta	210	-30	440	679	-192	-557	908	-299	-525	-478	238	782	10	-150	2164	175	-34	336	-1280	-1680	-1117	-1077	135	343	718	-83	437	1038	-995	-73	-103	-309
Max. Delta	46	97	610	892	420	201	1553	239	2	536	492	787	307	279	2188	387	208	821	79	235	160	229	1505	510	901	233	1014	1173	0	507	960	0
Min. Delta	268	-380	-113	-160	-356	-1070	-4	-395	-1290	-543	-20	-1	-169	-162	-328	-130	-232	-1	-1300	-2507	-1117	-1265	-124	-20	-314	-495	-717	-417	-995	-157	-103	-510
Volume	85	1492	3796	3934	3185	4882	5273	1847	5487	4127	2718	3533	3928	1662	7108	2702	2477	3317	3627	9942	5864	4548	9887	2616	8123	3597	8210	6934	5866	4805	2983	2050

Delta Flip

Delta Flip - Một cú lật đồng bằng xảy ra thị trường đang trải qua một sự thay đổi mạnh mẽ trong nhận thức về giá trị và hướng đi.

Thị trường đi từ tất cả người bán đến tất cả người mua trong hai ô nhịp hoặc tất cả người mua đến tất cả những người bán cũ ng trong khoảng thời gian hai ô nhịp.

Delta Flips - Mua lật delta xảy ra khi một thanh có 0 Max Delta và đóng gần giá trị Min Delta của nó và thanh tiếp theo ngược lại, nó có 0 Min Delta và đóng gần giá trị Max Delta của nó.

Bán lật delta xảy ra khi một thanh có 0 Delta Min và đóng gần giá trị Max Delta của nó và sau đó thanh tiếp theo có 0 Max Delta và đóng gần giá trị Min Delta của nó.

BEST FOREX STORE

ONLINE FOREX TRADING COURSE

Delta Flips



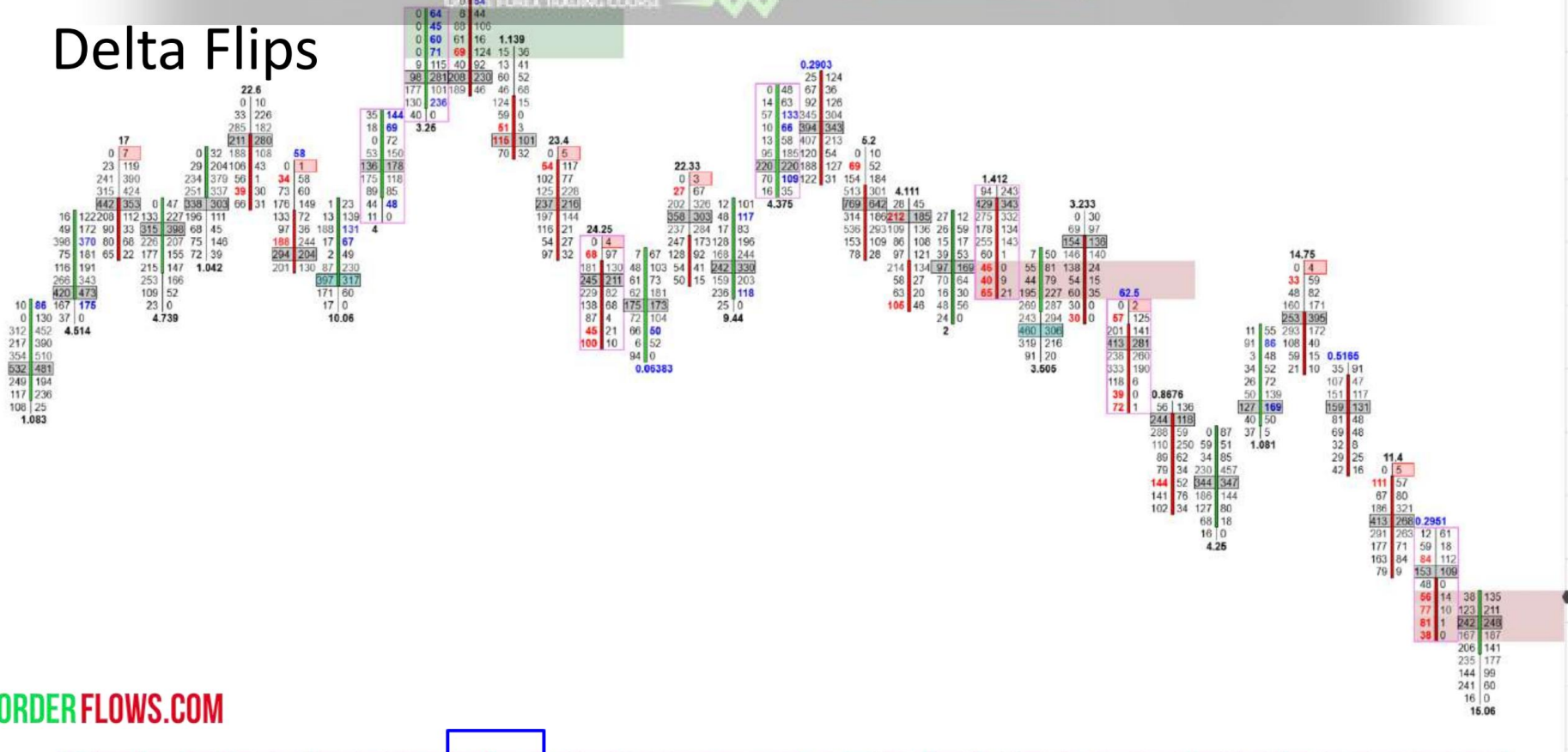
ORDERFLOWS.COM

Delta	10	-97	-404	-239	-274	-28	-65	-499	50	-34	-429	-182	248	142	-8	-649	531	519	-13	82	398	-197	197	308	167	20	172	292	138	363	-15	119	47
Max Delta	189	11	39	5	0	156	176	0	90	157	6	146	249	419	16	0	533	538	274	109	401	-36	168	308	380	20	174	338	136	363	423	120	50
Min Delta	-67	-154	-406	-244	-305	-63	-86	-503	-283	-50	-490	-182	-89	0	-19	-384	-14	0	-17	-106	0	-191	-148	-49	0	-403	0	0	-119	0	-15	-131	-168
Volume	3082	5481	3394	3173	3238	2978	1775	3451	2576	3810	2677	1908	4944	7934	288	3261	2547	4431	2951	2004	1156	1413	3077	1004	4173	2736	448	2408	3368	1973	4167	1891	1421

BEST FOREX STORE

Delta Flips

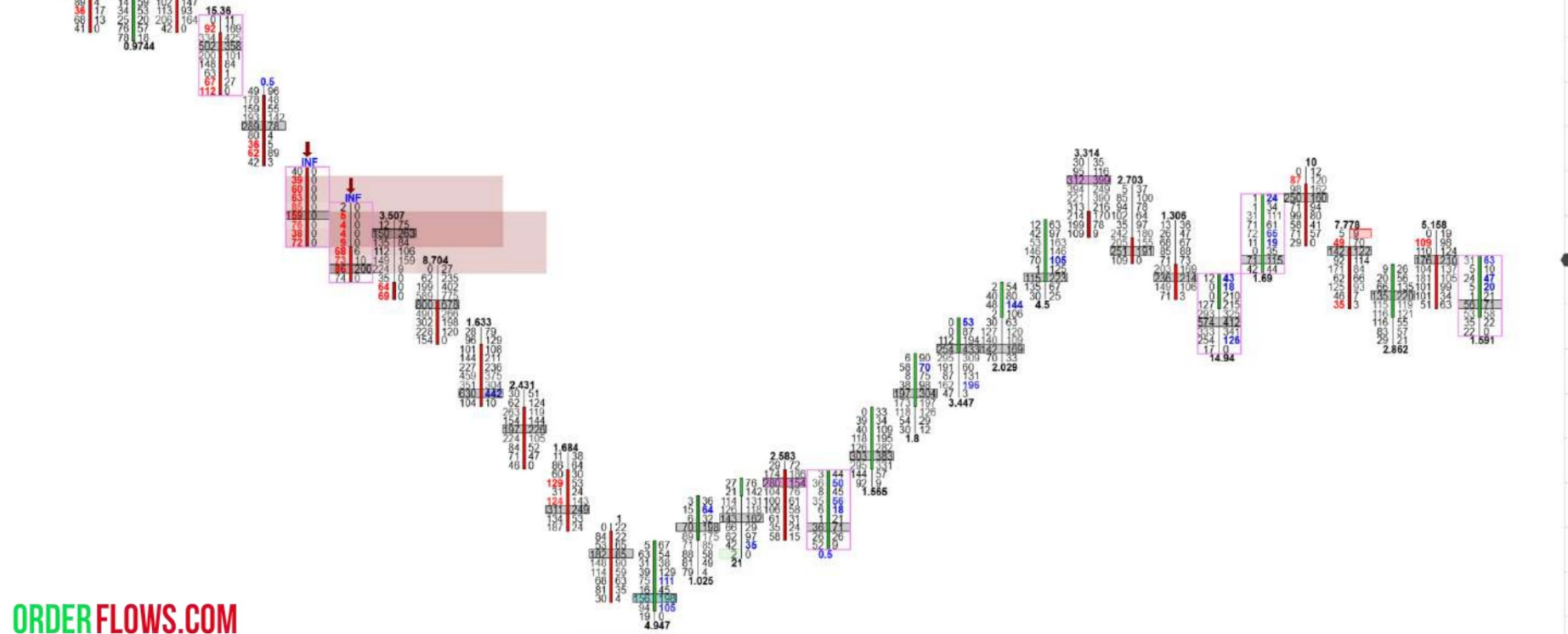
FOREX TRADING COURSE



ORDERFLOWS.COM

Delta	483	64	-52	333	-73	-242	123	303	518	118	-205	-115	-466	212	1	357	-429	-402	-781	-150	98	-216	-123	-204	-465	-432	205	257	-27	-174	-329	-283	-154
Max Delta	614	310	90	333	177	47	132	333	519	204	34	60	0	212	192	357	422	71	0	48	120	62	1	47	0	205	291	203	7	0	66	82	
Min Delta	0	-3	-128	-125	-91	-293	-79	-28	0	0	-273	-128	-466	-85	-21	-61	0	-409	-809	-176	-27	-231	-272	-204	-485	-458	-94	-17	-32	-186	-329	-283	-351
OrderFlows.com	3571	2992	2650	2859	1895	2150	1809	1425	1427	1442	901	1849	1720	1394	2607	2427	1412	3118	4391	1794	822	2968	3243	1158	2477	2074	2333	1095	1923	1286	2645	933	2670

Delta Flips



ORDERFLOWS.COM

Delta	-133	150	-2	-342	-568	-632	-109	-254	-123	-246	-263	-36	-315	248	199	187	-270	137	278	319	318	277	416	-225	-226	-119	80	208	-37	-150	121	44	80	
Max Delta	32	150	126	24	0	0	0	238	52	0	254	202	189	83	140	290	325	318	279	415	223	14	74	90	209	187	25	121	63	100				
Min Delta	-133	-76	-67	-342	-383	-632	-241	-294	-123	-435	-272	-41	-322	-10	-101	-275	-37	-11	0	87	0	-234	-226	-109	-181	0	-46	-162	-120	-77	-51			
OrderFlowsTrader, LLC	1723	1100	2702	2694	1608	632	541	1646	5525	4034	1999	175	1205	1245	1203	1393	1624	543	2590	1683	2614	1479	1618	3549	2030	1725	3300	808	1489	1295	1469	1822	544	

BEST FOREX STORE

ONLINE FOREX TRADING COURSE

Delta Flips




ORDERFLOWS.COM

Delta	10	-97	-404	-239	-274	-28	-65	-499	50	-34	-429	-182	248	142	-85	-649	531	519	-13	82	398	-197	197	308	167	20	172	292	138	363	-15	119	47
Max Delta	189	11	39	5	0	156	176	0	90	157	6	146	249	419	163	0	533	538	274	109	401	-36	168	308	380	20	174	338	136	363	423	120	50
Min Delta	-67	-154	-406	-244	-505	-63	-86	-503	-283	-50	-490	-182	-89	0	-192	-864	-14	0	-17	-106	0	-191	-148	-49	0	-403	0	0	-119	0	-15	-131	-168
Volume	3082	5481	3394	3173	3238	2978	1775	3451	2576	3810	2677	1908	4944	7934	2883	3261	2547	4431	2951	2004	1156	1413	3077	1004	4173	2736	448	2408	3368	1973	4167	1891	1421

BEST FOREX STORE

ONLINE FOREX TRADING COURSE

Order Flows Trade (FGBL 09-18 (4 Range)), Orderflows Turns (FGBL 09-18 (4 Range))



ORDERFLOWS.COM

Delta	.966	-1506	1245	617	722	.804	-2624	.845	553	.418	26	.92	1746	695	-2031	-2491	758	1223	-467	-44	-55	-1496	1074	418	-1798	-2142	904	395	-888	1090	1567	816	914
Max Delta	4	343	1321	639	1116	0	10	703	722	804	403	30	1743	1	128	0	777	1549	7	0	687	0	1146	1457	0	0	1045	831	55	1264	1567	816	914
Min Delta	1030	-1644	-22	-477	-476	-852	-267	-657	-292	-421	-816	-83	-9	-728	-2038	-2684	-129	-450	-2179	-936	-406	-1889	-1585	0	-1886	-2172	-182	0	-2378	-351	0	-150	-778
Orderflows Trade, LLC	3014	4923	5007	6392	13054	1357	13335	7398	6090	8565	7793	653	6727	1555	5248	7786	2874	9543	32457	2974	7641	5833	7944	7764	7211	7793	3457	4930	11752	3837	5748	16486	4189

04:02 04:19 04:35 04:58 05:12 05:35 05:50 06:15 06:40 06:57 07:34 07:41 07:50 07:55 08:04 08:20 08:44

Với một cú lật đồng bằng, bạn có thể có một thanh can thiệp. Một thanh ở giữa thanh âm và thanh dư ơ ng.

Delta Flips



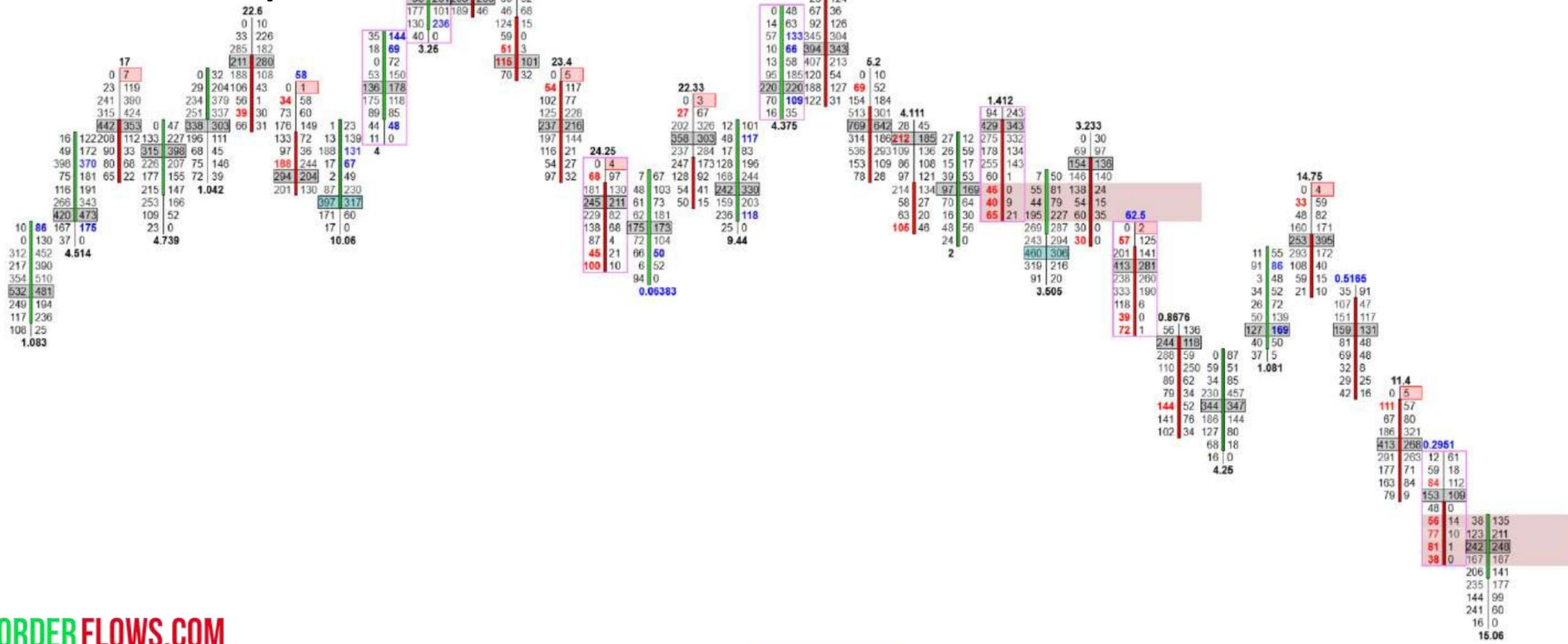
ORDERFLOWS.COM

Delta	42	8	306	69	-187	-9	178	111	300	749	-139	-2	-194	-82	133	44	499	-10	-299	-39	95	107	253	-37	-78	-144	-10	18	-846	-519
Max Delta	42	134	306	266	17	24	243	282	305	754	112	7	0	19	133	161	499	247	70	6	207	108	260	158	78	10	58	81	84	0
Min Delta	-352	-11	246	0	356	-302	-23	67	0	0	-339	-2	-194	-219	0	-81	0	-10	-301	-209	-35	-90	-69	-39	-89	-204	-103	-116	-655	-526
Volume	1590	3158	3844	1155	5596	6603	2664	4557	2884	1627	1341	13	662	1812	865	4902	2795	2092	3553	1884	2295	817	1731	1211	1225	2176	3394	2656	13322	2239

BEST FOREX STORE

Delta Flips

FOREX TRADING COURSE



ORDERFLOWS.COM

Delta	483	64	-52	333	-73	-242	123	303	519	119	-205	-115	-466	212	1	35	-429	-402	-781	-150	98	-216	-123	-204	-465	-432	205	257	-27	-174	-329	-283	-154
Max Delta	614	310	90	333	177	47	132	333	519	204	34	60	0	212	192	35	422	71	0	48	120	62	1	47	0	205	291	203	7	0	66	82	
Min Delta	0	-3	-128	-125	-91	-293	-79	-28	0	0	-273	-128	-466	-85	-21	-6	0	-409	809	-176	-27	-231	-272	-204	-485	-458	-94	-17	-32	-186	-329	-283	-351
Volume	3571	2992	2650	2859	1895	2150	1809	1425	1427	1442	901	1849	1720	1394	2607	242	1412	3118	4391	1794	822	2968	3243	1158	2477	2074	2333	1095	1923	1236	2645	933	2670

09:35 09:37 09:43 09:46 09:50 09:51 09:52 09:55 10:03 10:07 10:14 10:19 10:24 10:26 10:29 10:30 10:32

Chuyển đổi Delta

Chuyển đổi đồng bằng - Quá trình chuyển đổi đồng bằng xảy ra khi thị trường đang chuyển từ cung sang cầu hoặc từ cầu thành cung.

Với sự chuyển đổi vùng đồng bằng, bạn đang phân tích vùng đồng bằng trên một số thanh, trong ngữ cảnh của thị trường. Khi bạn đạt đến mức swing cao hoặc swing thấp hoặc cao trong ngày hoặc thấp nhất trong ngày.

Đối với bán, những gì bạn đang tìm kiếm là một thị trường đang tăng như ng đồng bằng đang yếu dần trên đường đi lên, sau đó thị trường quay đầu và bắt đầu bán tháo với số đồng bằng âm.

Đối với việc mua, những gì bạn đang tìm kiếm là một thị trường đang suy giảm như ng đồng bằng đang yếu dần trên đường đi xuống, sau đó thị trường quay đầu và bắt đầu phục hồi trên các số đồng bằng dư ơ ng .

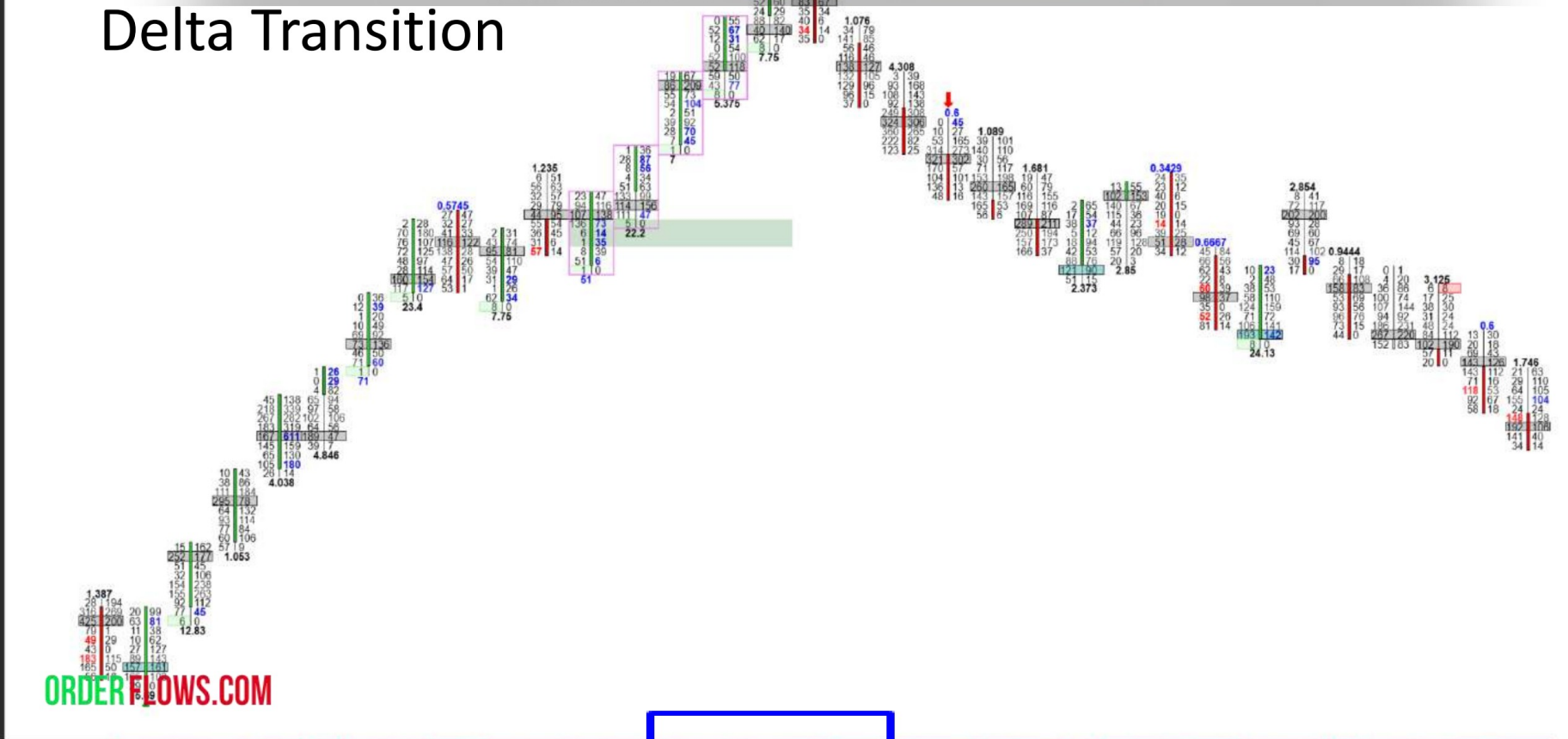
Về cơ bản những gì tôi đang tìm kiếm trong một BÁN là giảm giá mua mạnh (delta tích cực mạnh), sau đó là một thanh hỗn hợp delta (delta nhỏ, tích cực hoặc tiêu cực) sau đó là một thanh bán mạnh (delta tiêu cực mạnh).

BEST FOREX STORE

ONLINE FOREX TRADING COURSE

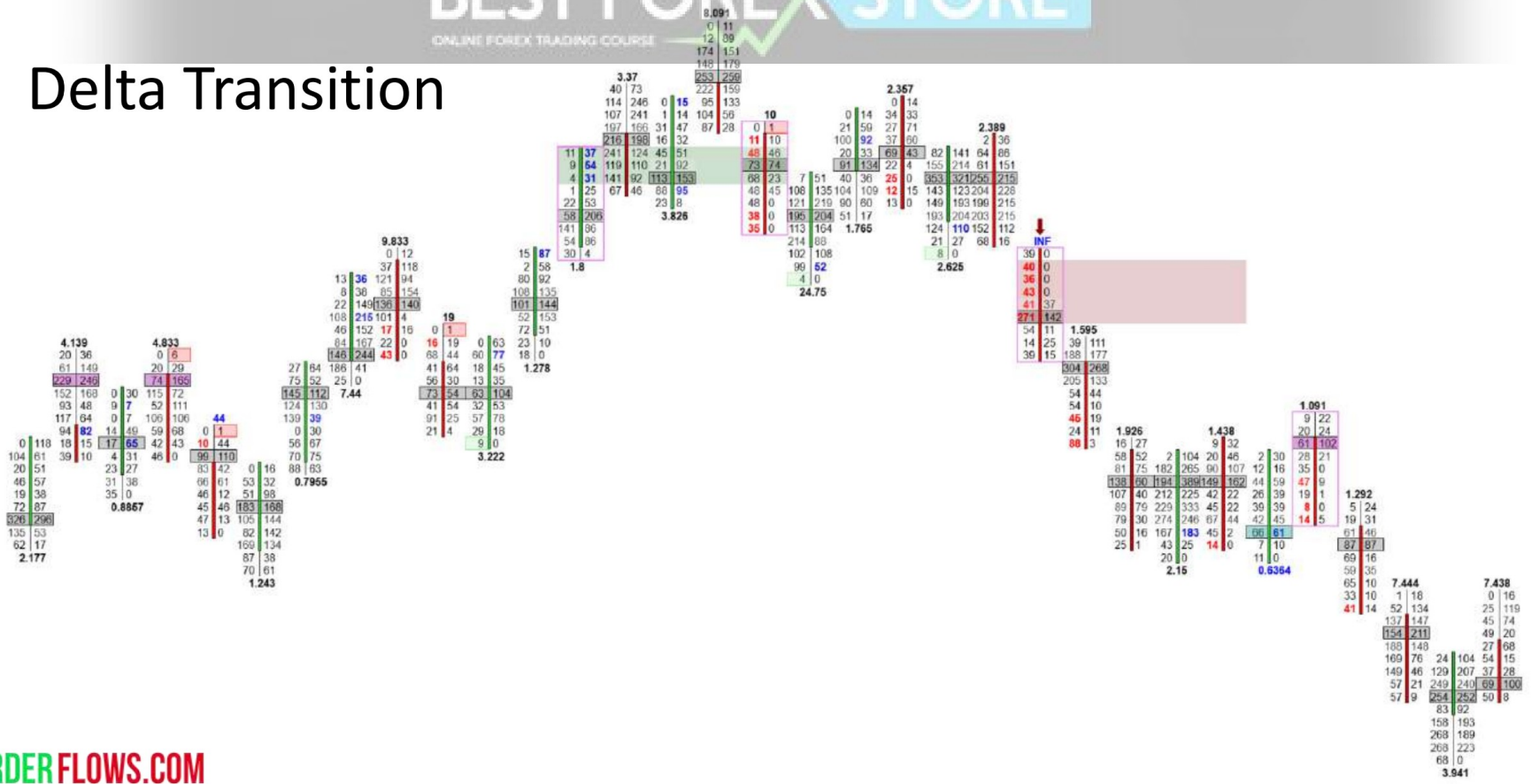
Delta Transition

ORDER FLOWS.COM



Delta	68	243	314	31	361	56	199	354	-224	97	118	41	12	426	274	195	-20	-280	-100	-157	-94	-234	114	-95	-117	214	138	69	-178	5	21	-244	-114
Max Delta	10	258	347	200	366	8	199	354	20	99	236	80	12	427	274	195	80	8	12	28	57	0	110	42	24	36	145	178	12	163	87	0	137
Min Delta	81	-47	0	-41	0	-258	0	0	-225	-55	0	-21	-3	0	0	-54	-20	-289	-215	-180	-127	-255	-95	-215	-120	-228	-76	0	-178	-37	-77	-245	-129
Volume	20	1385	1982	1641	3393	1066	785	1510	626	767	810	895	103	1002	830	851	684	1478	3048	2155	2020	2432	878	1257	411	828	1358	1360	1062	1897	827	1210	1502

Delta Transition

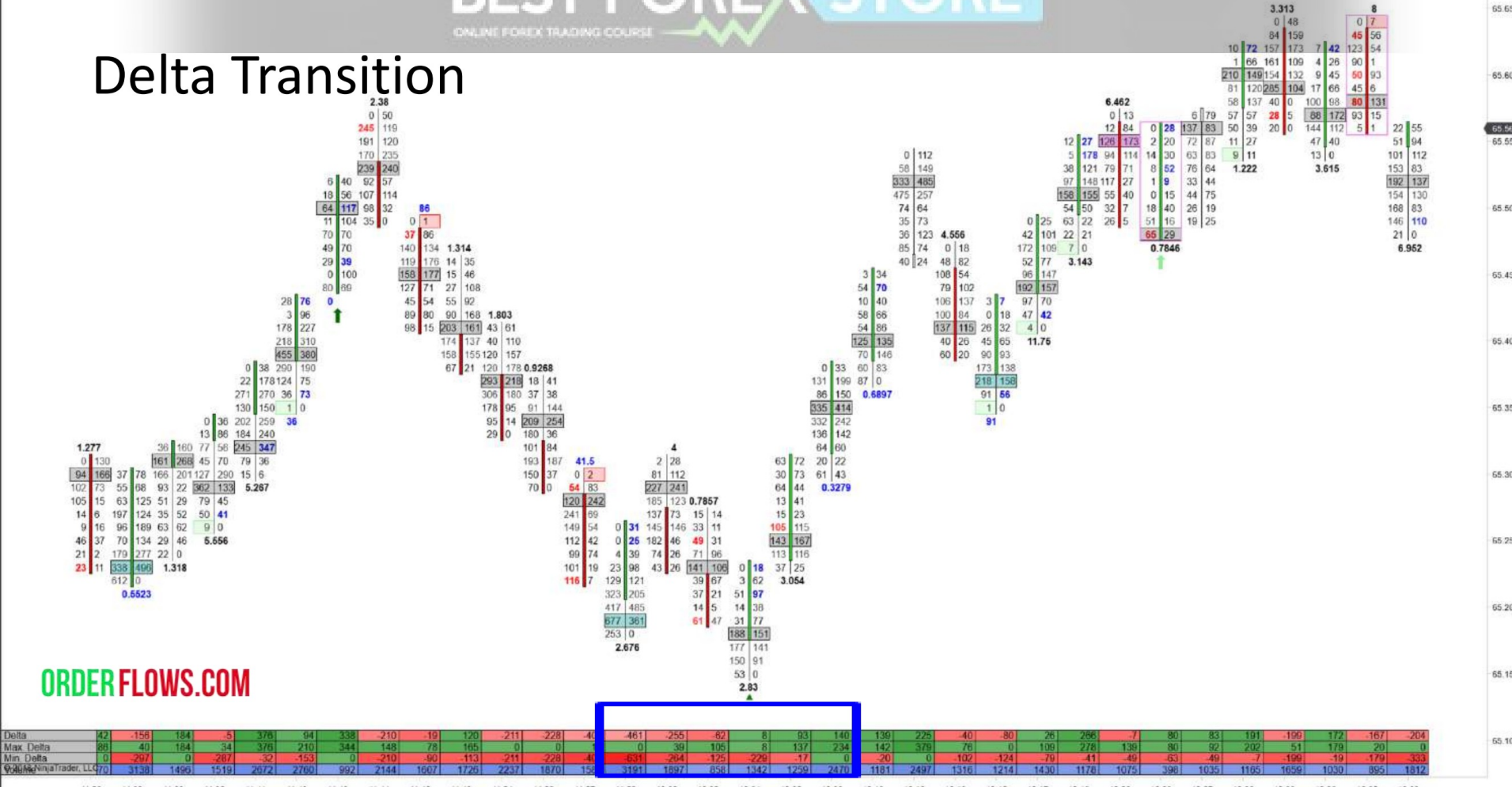


ORDERFLOWS.COM

Delta	6	-5	121	86	-60	33	-92	404	-24	-112	192	250	252	54	169	-30	-170	58	37	105	66	-347	-225	-293	447	-44	50	-57	-166	-154	-1	92	
Max Delta	70	93	121	146	11	61	63	412	113	2	201	250	252	262	169	148	6	58	87	10	159	160	0	10	0	447	99	52	52	2	81	29	173
Min Delta	31	-48	-59	0	-80	-64	-116	-73	-24	-116	-15	0	0	-19	-19	-34	-170	-176	-36	-1	-32	-122	-350	228	-203	-28	-44	-37	-50	-168	-154	-188	0
OrderFlows	1641	387	1114	738	1633	1356	1680	1100	702	754	1201	912	2538	845	2160	568	1984	1071	47	2561	2482	807	1777	1023	3093	913	548	425	712	1774	3001	804	

Những gì tôi đang tìm kiếm trong MUA là sự cắt giảm của bán mạnh (delta âm mạnh), sau đó là thanh hỗn hợp delta (delta nhỏ, tích cực hoặc tiêu cực) sau đó là thanh mua mạnh (delta dương mạnh).

Delta Transition




ORDERFLOWS.COM

Delta	42	-158	184	-5	376	94	338	-210	-19	120	-211	-228	-4	-461	-255	-62	8	93	140	139	225	-40	-80	26	286	-7	80	83	191	-190	172	-167	-204
Max Delta	88	40	184	34	376	210	344	148	78	195	0	0	1	0	39	105	8	137	234	142	579	76	0	108	278	139	80	92	202	51	179	20	0
Min Delta	0	-297	0	-267	-32	-153	0	-210	-90	-113	-211	-228	-4	-631	-264	-125	-229	-17	0	-20	0	-102	-124	-79	-41	-49	-63	49	-7	199	-19	179	-333
OrderFlowsTrader, LLC	070	3138	1495	1519	2672	2790	992	2144	1607	1726	2237	1870	155	3191	1897	858	1342	1290	2470	1181	2497	1316	1214	1430	1178	1075	398	1035	1165	1659	1030	895	1812

BEST FOREX STORE

ONLINE FOREX TRADING COURSE

Delta Transition



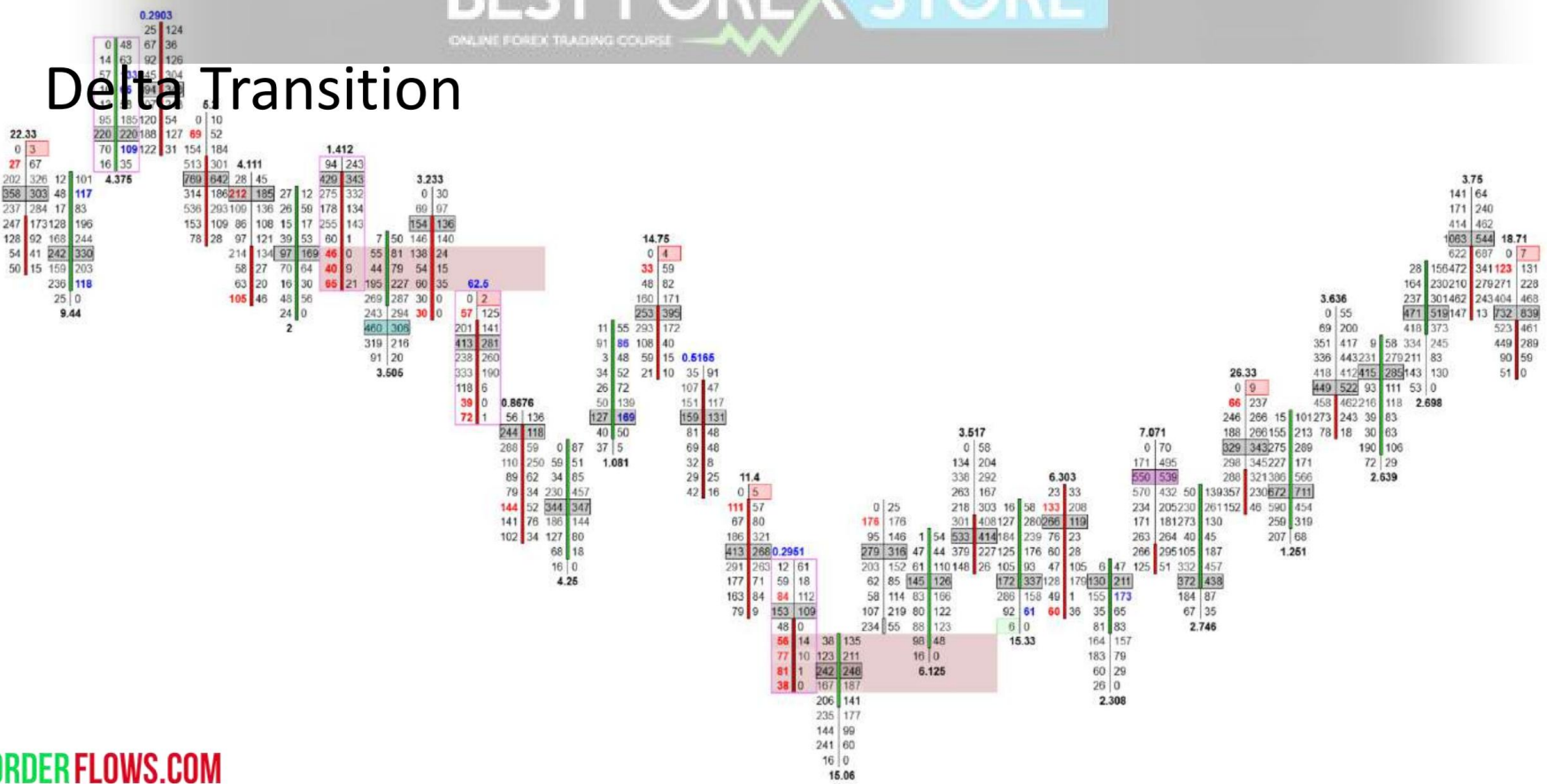
ORDERFLOWS.COM

Delta	50	-189	-14	24	-29	-90	-222	-329	-290	-438	-123	-153	60	204	-104	-20	-450	11	191	209	54	363	290	30	114	-98	9	124	14	47	-232	-200	173
Max Delta	48	46	190	41	151	145	0	43	0	41	58	0	26	204	314	-1	0	13	161	269	234	396	290	108	123	74	182	124	136	76	22	47	174
Min Delta	24	-180	-52	-150	-40	-107	-274	-331	-280	-438	-123	-268	-11	-262	-104	-21	-483	-117	-7	0	-45	0	0	-71	82	-222	0	-56	0	-84	-408	-228	-11
Vol	134	747	2548	1414	1979	2468	1982	2039	1987	1442	1495	1749	3972	2796	2520	85	1478	1070	1245	1404	3872	3317	646	2790	1291	2538	1023	1722	1210	1699	1640	994	1749

BEST FOREX STORE

ONLINE FOREX TRADING COURSE

Delta Transition



ORDERFLOWS.COM

Delta	357	422	-402	-781	-150	98	-216	-123	-204	-465	-432	205	257	-27	-17	-329	-283	-154	74	174	-215	289	-110	4	182	126	139	106	340	-163	-221	-820	-161
Max Delta	357	422	71	0	48	120	62	1	47	0	0	205	291	203	0	0	66	82	380	194	132	261	40	10	413	249	256	110	383	0	35	106	122
Min Delta	61	0	-406	-306	-176	-27	-231	-272	-204	-460	-458	94	-17	-32	-16	-329	-293	-351	-26	-62	-259	-56	-197	-205	0	-23	-63	-109	-19	-233	-174	-836	-162
Volume	2427	1412	3116	4381	1794	822	2666	3243	1158	2477	2074	2333	1095	1923	123	2645	633	2670	2502	1443	4413	2515	1574	1684	4882	3432	3967	5678	5204	2427	4096	6575	5125

Delta Tails

Delta Tails - Xuất hiện khi xem biểu đồ Delta Footprint. Đối với bán, nó là một delta dư ở trên cùng của thanh xuống với phần còn lại của thanh thể hiện delta âm. Đối với lệnh mua, nó là delta âm ở dư ở cùng của thanh với phần còn lại của thanh thể hiện delta dư ở

Delta Tails - Đuôi mua đư ợc tạo ra khi có tất cả delta dư ơ ng trên đư ờng đi lên của một thanh đi lên ngoại trừ phần dư ới cùng của thanh nớ i có delta âm. Đuôi bán đư ợc tạo ra khi có tất cả delta âm trên đư ờng đi xuống của một thanh xuống ngoại trừ đỉnh của thanh nớ i có delta dư ơ ng.

Delta Tails

ORDER FLOWS.COM



Delta	1683	2941	3867	2206	1143	936	1982	4243	554	-1149	1936	190	3604	2211	3827	1271	2570	-61	-5305	690	1432	664	3615	-433	736	2088	-2629	1955	-351	3638	-2196	759	1427
Max Delta	1654	3170	4349	522	1160	763	1982	4252	1930	597	360	0	3727	2283	4432	3164	2574	1841	718	875	3337	744	3615	1047	1172	2058	789	2135	1214	0	37	1064	1497
Min Delta	-314	-76	-95	-2217	-1134	-1003	-25	0	0	-1157	-2206	-1391	0	-217	0	-76	-2895	-69	-836	-678	0	-429	-205	-448	-338	-407	-2778	-690	-351	-3624	-2324	-1160	-659
Order Flows	0071	19549	49340	19872	18663	10182	13108	6919	7940	14899	25112	9836	38426	24364	14015	16383	18547	13703	36033	13512	15784	12040	10219	10885	21279	19020	46961	22896	13473	22418	17264	23495	11755

ONLINE FOREX TRADING COURSE

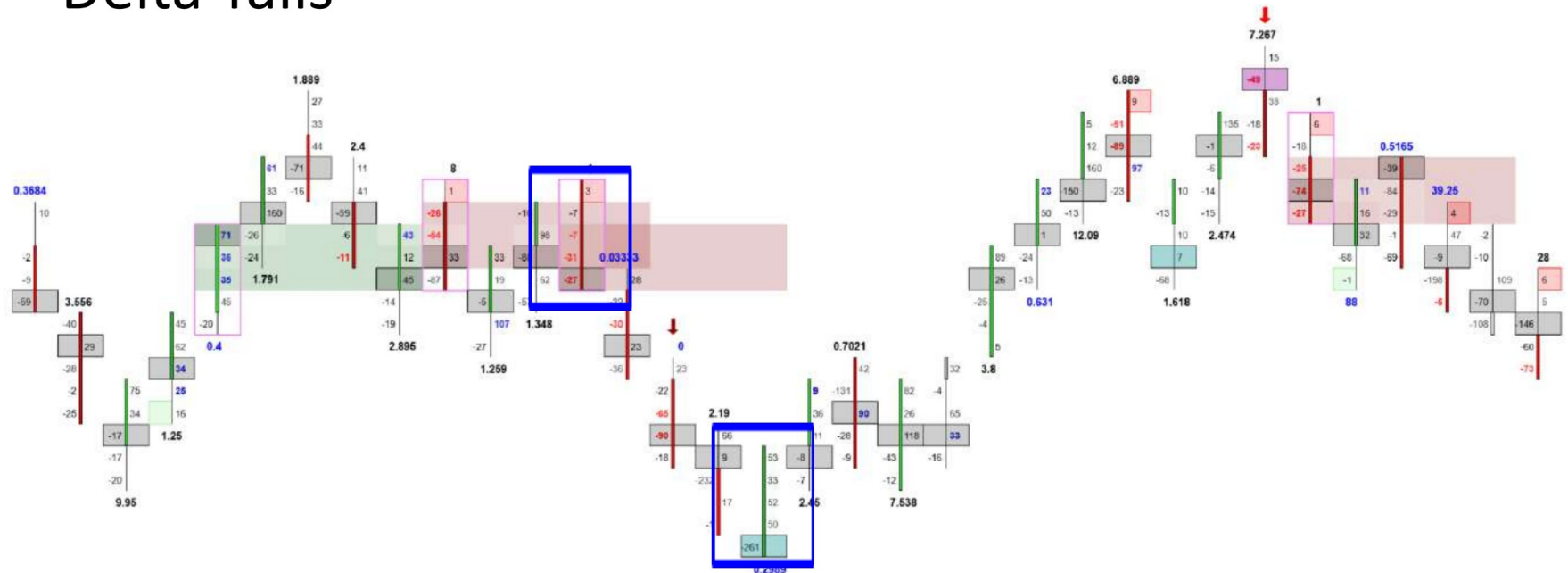
Delta Tails



ORDERFLOWS.COM

Delta	-226	-119	80	208	-37	-159	121	-44	80	-162	-28	-12	231	-655	-671	-259	-202	72	-134	109	124	-33	192	23	-36	33	-4	-110	-38	204	-26	8	-34
Max Delta	14	74	90	209	167	25	121	63	100	72	31	91	260	86	0	50	5	240	0	120	147	91	216	26	28	34	181	19	7	209	107	20	25
Min Delta	-226	-169	-181	0	-40	-162	-120	-77	-51	-173	-84	-100	-82	-86	-873	-278	-223	-13	-196	-70	-50	-96	-7	-30	-36	-20	-44	-111	-104	-38	-81	-68	-60
Order NinjaTrader, LLC	2030	1725	3300	808	1489	1295	1499	1822	544	1206	1486	1186	2397	2803	4487	2743	1712	2032	1588	1028	1488	2957	1428	457	126	303	3112	696	1136	1088	1416	1366	1056

Delta Tails

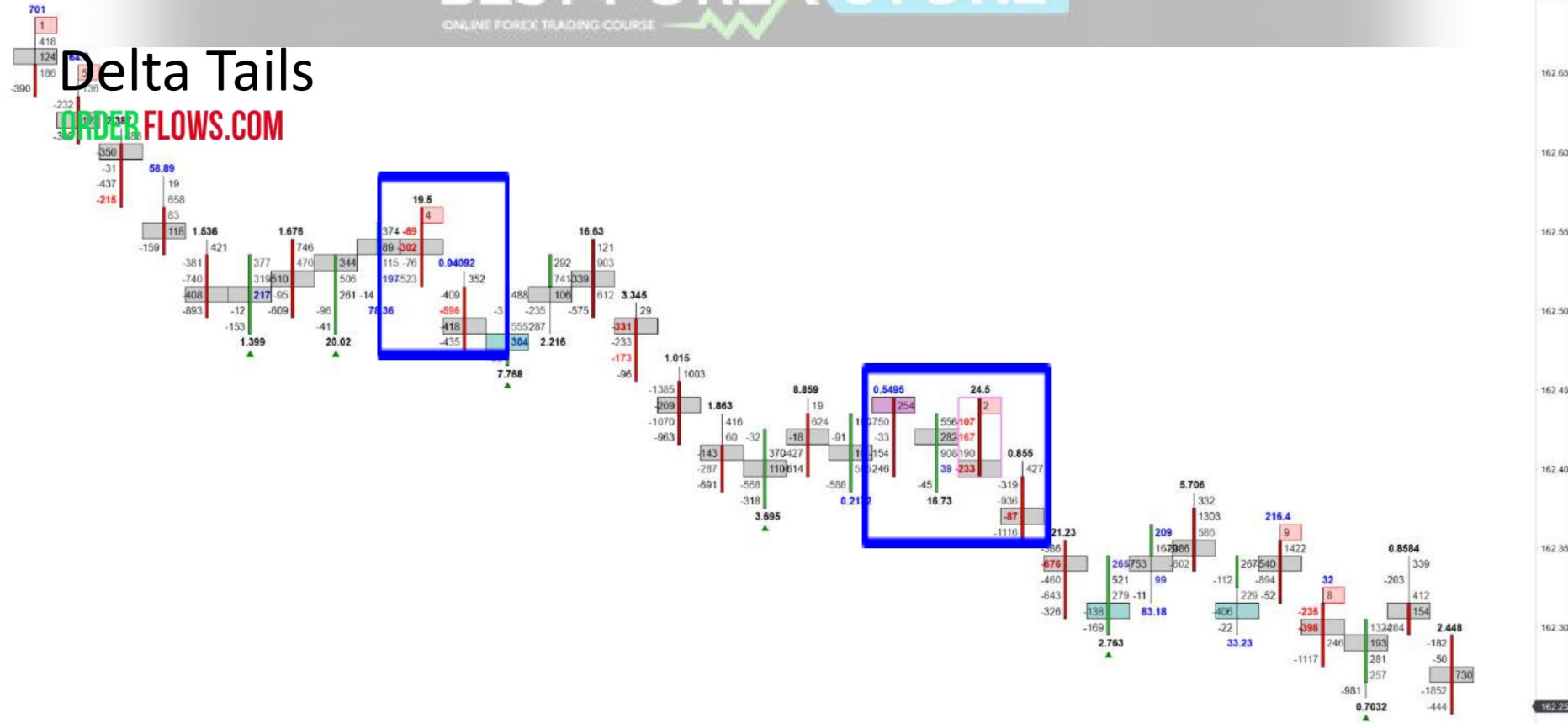


ORDERFLOWS.COM

Delta	-66	55	182	197	204	17	-24	67	-133	127	5	-69	-37	-172	-141	-73	41	-38	171	110	91	37	14	-57	-54	99	-37	-138	10	-222	-161	-81	-268
Max Delta	0	60	183	167	206	94	17	78	7	130	27	3	17	10	3	0	56	104	202	110	91	37	30	9	0	102	115	10	1	14	27	72	38
Min Delta	-87	-142	-6	0	0	-4	-56	-40	-133	-42	-119	-80	-52	-186	-213	-254	-38	-38	-13	-19	-22	-27	-273	-145	-172	-59	-37	-138	-69	-223	-165	-112	-286
Volume	412	1135	378	236	540	379	280	291	385	595	1100	125	259	332	1197	767	279	580	901	482	619	513	1166	1244	534	411	186	266	748	931	1160	1100	

Delta Tails

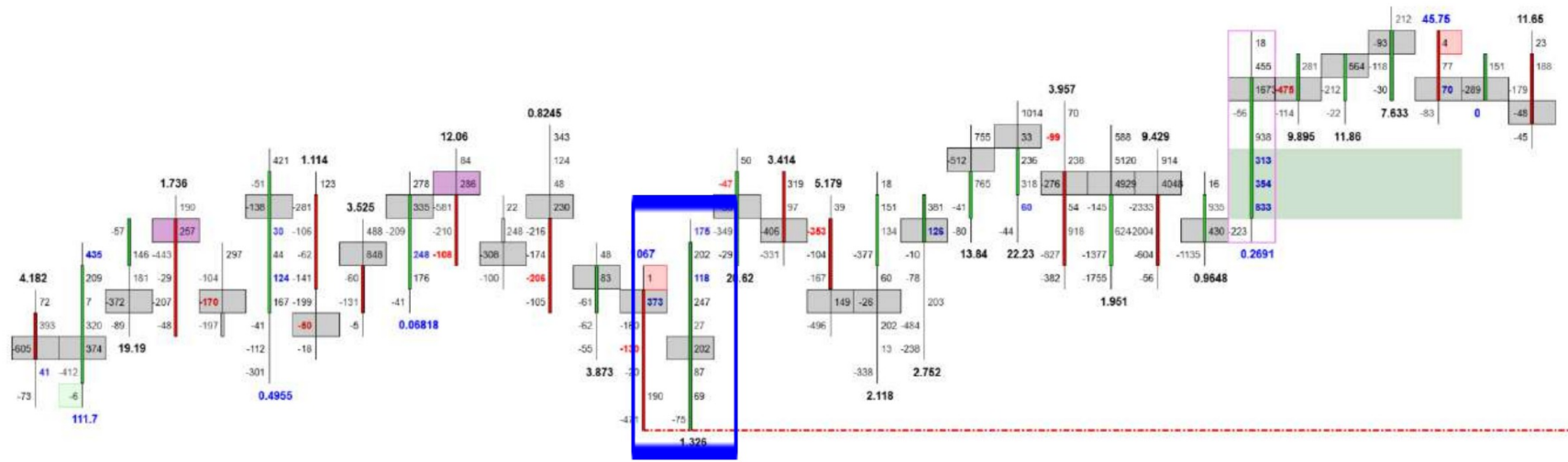
ORDER FLOWS.COM



Delta	-378	-545	719	-2001	748	2	974	761	-666	-1506	1245	617	722	-804	-2624	645	553	-416	26	-929	1748	695	-2031	-2491	758	1223	-467	-44	-55	-1496	1674	418	-1798
Max Delta	224	276	1004	298	909	1463	1154	815	4	343	1321	639	1116	0	10	703	722	804	403	309	1743	1	128	0	772	1548	7	0	887	0	1146	1457	0
Min Delta	-476	-566	-109	-2198	-93	-563	-303	-722	-1636	-1544	-22	-477	-476	-852	-2627	-657	-262	-421	-619	-936	-9	-728	-2635	-2634	-129	-450	-2178	-936	-406	-1669	-1585	-0	-1896
Volume	3146	4766	5508	8112	5312	11381	5894	9676	3014	4923	5007	6392	13054	1357	13335	7366	6069	6965	7793	6532	6727	1555	5248	7796	2874	9543	32457	2974	7641	5833	7644	7764	7211

Delta Tails

ORDERFLOWS.COM



Delta	72	927	-191	-280	-174	143	-734	1140	787	-629	-138	44	-47	-217	1052	-405	-321	-932	-183	-100	887	1617	-304	7984	-35	246	4305	-308	330	-29	68	-138	-81
Max. Delta	0	929	183	506	616	709	0	1172	1014	150	203	896	173	322	1130	412	392	31	277	341	1480	1764	520	9862	1508	953	4424	136	484	118	114	4	110
Min. Delta	13	-500	-569	-314	-181	-726	-855	-87	-75	-529	-385	-141	-239	-247	-116	-505	-429	-1176	-824	-925	-10	-327	-1171	-55	-615	-773	-7	-516	-3	-55	-195	-140	-221
Volume	26	4935	5503	4448	6448	7121	4350	5562	4993	3509	2804	4944	3025	5403	4826	4157	5631	4714	8361	7184	10405	11521	13734	58014	38027	5728	12369	2533	1228	1105	1350	440	1195

Delta Bulges

Đạn Delta - Xảy ra trong một thanh khi phân tích dấu vết vùng đồng bằng, khi có một khối lượng vùng đồng bằng lớn ở một mức giá hoặc nhóm lại ở một vài giá trong một thanh. Tư ơ ng tự như những gì tôi gọi là sự mất cân đối quá khổ. Thường thì nó sẽ xuất hiện trong tình trạng mất cân bằng, nhưng không nhất thiết phải như vậy.

Những gì đư ợc chỉ ra là hỗ trợ hoặc kháng cự.
Vì vậy, phải lấy nó trong ngữ cảnh.

Delta Bulges - Bạn cần sử dụng biểu đồ dấu chân delta.

Một phần hình ra mua xuất hiện khi có một delta âm lớn hơn trung bình (như lớn hơn gấp 2 lần-3 lần) gần cuối thanh đi lên.

Khối phòng bán xuất hiện khi có một delta dương lớn hơn trung bình (lớn hơn gấp 2 lần - gấp 3 lần) gần đầu thanh xuống.

Một số ngày có thể không có bất kỳ chỗ phình ra vùng đồng bằng nào. Vì vậy, đừng cố đọc trên thị trường một cái gì đó không có ở đó.

Delta Bulges

ORDER FLOWS.COM




Delta	-105	-274	-35	223	124	321	221	277	190	-281	-33	-20	92	-441	-207	-738	-368	8	-69	16	192	-224	-130	-128	180	28	-201	509	450	-128	-96	333	-160
Max Delta	226	28	97	241	223	322	246	277	541	0	256	114	69	30	6	76	0	8	128	296	393	41	82	273	284	250	0	523	624	0	45	353	10
Min Delta	-106	-275	-126	-15	0	-340	-136	-151	-31	-462	-37	-65	-11	-443	-285	-758	-384	-163	-89	-12	-70	-228	-187	-218	-19	-208	-417	-6	0	-270	-96	-43	-171
Volume	1913	2732	5573	1221	3639	3883	2371	3263	7538	5429	1465	1124	9828	1615	2095	6886	2734	1450	799	1622	3104	2964	3006	6458	2398	4656	2953	5229	6000	2238	1222	2681	629

BEST FOREX STORE

ONLINE FOREX TRADING COURSE

Delta Bulges

ORDERFLOWS.COM




Delta	696	-77	1293	-266	743	1340	18	8982	-765	-1351	544	402	193	1605	2882	2518	-1903	1408	-2269	-1163	-1174	-607	-4806	-2121	-10802	-13666	-865	190	5171	2322	200	451	550
Max Delta	0	372	1294	555	7	2174	745	8984	529	291	1436	847	785	1894	3242	2763	281	62	178	232	267	52	350	405	1	457	258	448	235	2411	841	1336	384
Min Delta	0.21	-130	-84	-748	-1663	-82	-408	-278	-1048	-1486	0	-211	-243	-94	-485	-20	-2240	-1413	-2586	-2229	-1807	-1633	-5306	-2806	-1104	-2503	-1109	-922	-5273	-1571	-466	-258	-885
OrderFlows.com	2860	2727	3151	24066	11433	15162	15504	30412	13325	14221	12450	11702	8551	12961	17438	14192	10101	7236	15469	13197	13830	14035	20648	11579	35158	38008	20785	13696	26977	25854	12688	14445	10446

Có thể xuất hiện trong một động thái khi thị trường cố gắng lùi lại hoặc thu hồi một động thái.

Delta Bulges

ORDERFLOWS.COM



Delta	-111	-77	1005	-81	260	447	-938	847	-461	-721	1121	345	1308	-442	555	2052	3098	-556	-3082	-175	-2484	-1718	-3363	-2127	-2594	-76	-578	596	-1156	-2591	-1928	522	-537
Max Delta	408	58	1010	1343	756	455	583	847	915	120	1135	345	1360	402	560	2193	3747	1911	117	996	0	356	0	817	776	0	40	739	316	0	0	546	229
Min Delta	-111	-855	0	-236	-356	-500	1120	-305	-885	721	-301	-830	-176	-790	-268	-354	-405	-848	-309	-336	-2484	-1756	-3096	-2144	-3504	-1323	-584	-1050	-1250	-2804	-2079	-534	-551
Volume	3065	7115	1355	9156	6778	8011	19406	5907	13431	7557	15091	8037	4946	8452	4801	40502	20485	44228	15440	17123	4130	21464	10547	17185	21568	3802	15570	8106	13900	9618	2505		

Delta Bulges

ORDERFLOWS.COM

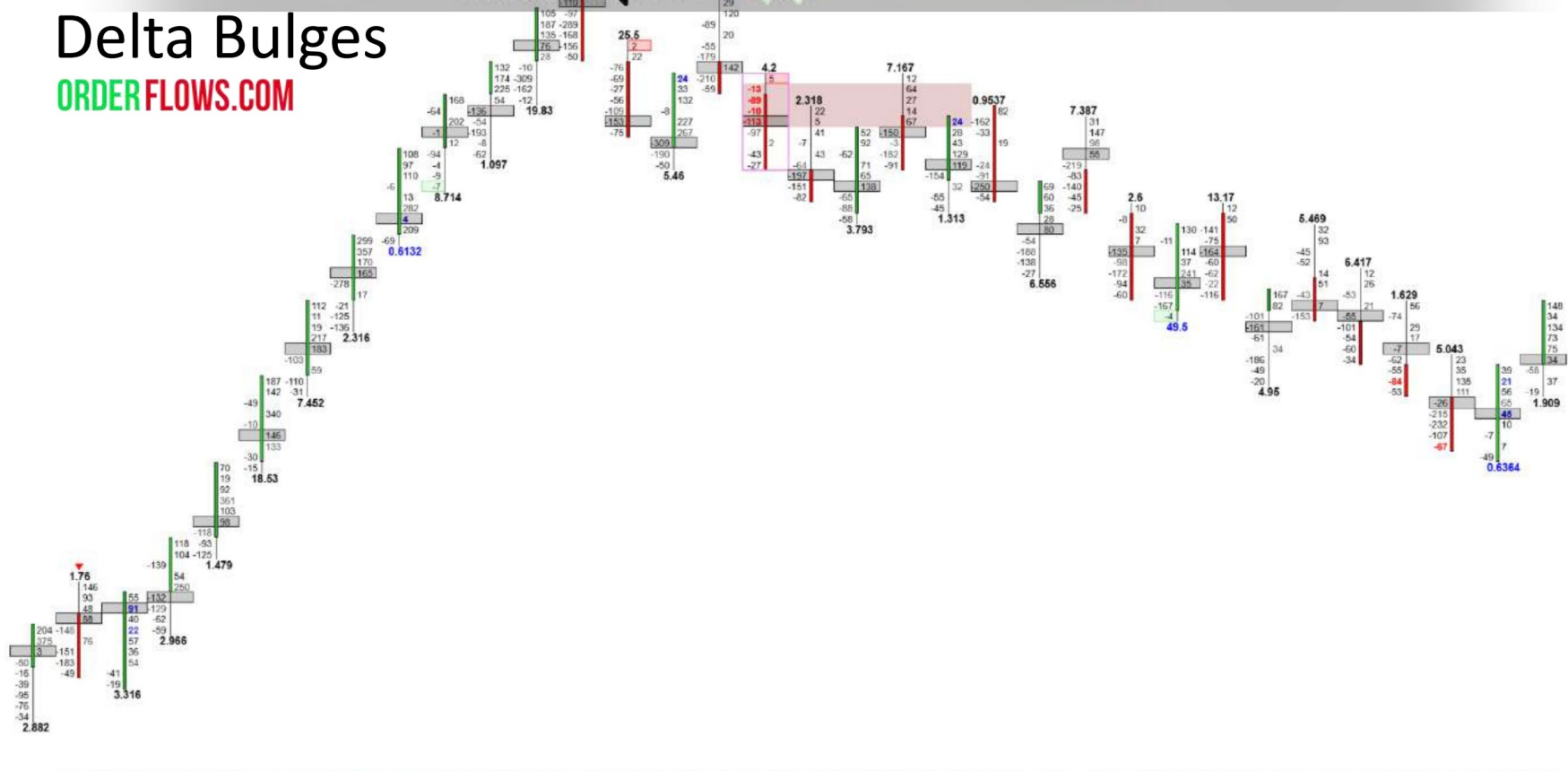


BEST FOREX STORE

Delta Bulgex

ORDER FLOWS.COM

ONLINE FOREX ORDER FLOWS



Delta	-80	295	5	407	844	357	448	748	203	132	38	-120	-541	126	-281	-385	-390	145	-242	121	-513	-134	-181	-518	258	-578	-295	-96	-298	-233	-343	187	450
Max Delta	137	299	170	416	874	436	820	751	231	170	256	488	0	126	196	2	0	169	55	142	21	0	116	0	282	34	0	174	3	70	0	188	458
Min Delta	129	-18	-207	0	0	0	0	-59	-182	-278	126	-548	-220	-290	-382	-390	-146	-242	-263	-338	-538	-181	-518	-41	-896	-508	-119	-309	-233	-426	-54	-7	
Volume	5482	931	4573	4325	4620	6345	10882	3884	2395	3408	6056	6294	1795	2994	3793	1241	2608	2183	1880	3223	2449	2984	3995	1904	3059	3090	3771	2158	1654	2105	4507	1151	2788
Order NinjaTrader, LLC																																	

Đảo ngược Delta

Delta Reversal - Một thanh đờn đợc thiết lập. Xác định một cú swing cao hoặc swing thấp. Đồng bằng bên trong thay đổi từ mạnh theo một hướng sang đóng cửa mạnh theo hướng ngược lại.

Thanh Mua đảo chiều Delta thể hiện delta âm mạnh ở giai đoạn đầu khi hình thành thanh, nhưng kết thúc bằng delta dư ợng mạnh.

Thanh Bán đảo chiều Delta sớm cho thấy delta dư ợng mạnh , nhưng kết thúc với delta âm mạnh.

Delta Reversal

ORDERFLOWS.COM

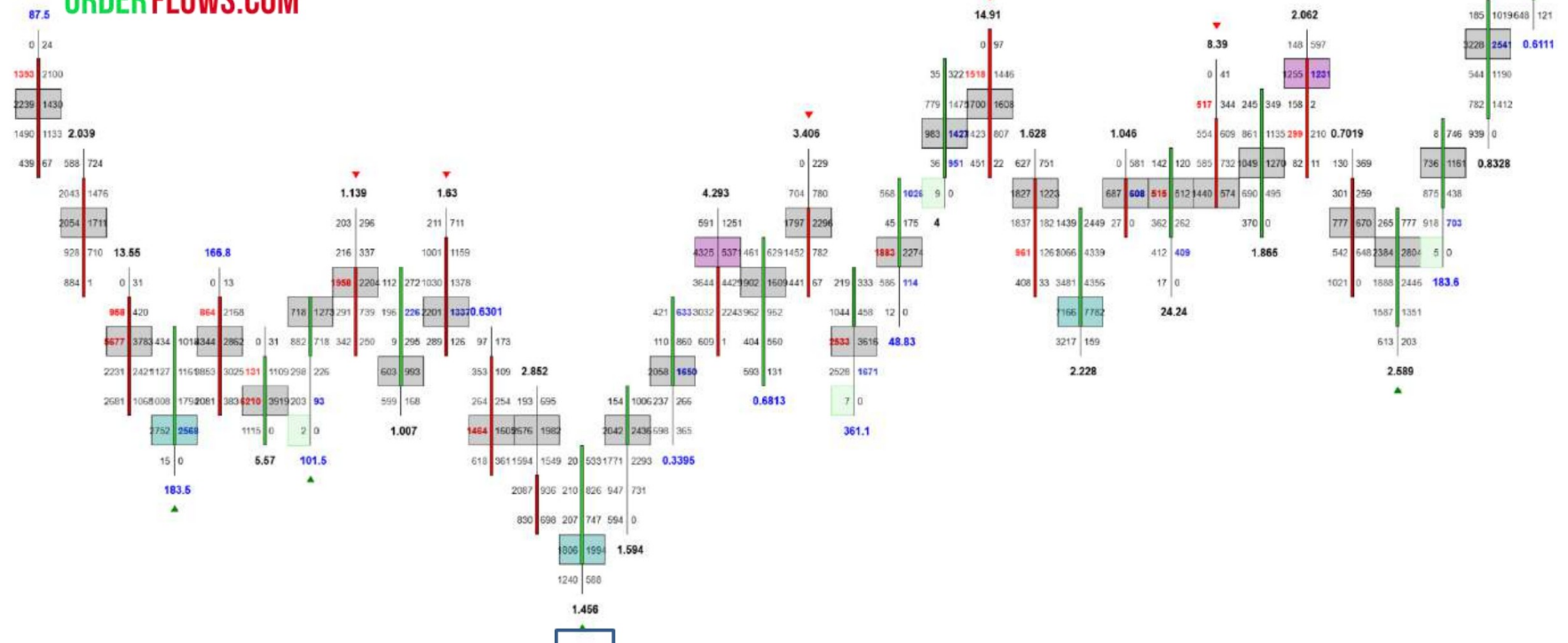


Delta	94	-1671	-591	-2278	-698	975	571	2236	-2362	-2112	1332	745	-1105	-1152	-2172	-964	-2375	2359	4791	1108	1426	-279	452	-724	727	-713	-397	-1521	-483	1947	2644		
Max. Delta	0	45	389	0	0	975	571	2358	773	0	1380	1276	762	370	99	0	236	0	2369	4791	1110	1428	775	480	20	1350	16	0	281	454	2011	2742	
Min. Delta	12	-2521	-747	-2356	-2568	-558	-1256	-952	-2364	-3189	0	0	-1561	-1752	-1433	-3718	-1141	-2376	-1766	-42	-131	-145	0	-305	-31	-734	-5	-838	-1088	-1675	-657	-112	0
Order Flow Trader, LLC	26	21791	8767	17686	21918	11945	24521	23308	14262	17372	11028	40626	13385	23591	5564	23094	10060	20925	25903	47896	44660	6784	11386	8295	1480	2794	17281	16689	16919	13591	10559	14431	18600

Chìa khóa của Đảo ngược Delta là cả delta tối đa và delta nhỏ nhất đều phải mạnh. Rất dễ dàng nhận ra một vùng đồng bằng mạnh và một vùng không quá mạnh và nghĩ rằng đó là một sự đảo ngược. Cả hai của nó.

Delta Reversal – Not strong

ORDERFLOWS.COM



Delta	375	-3624	1205	-26911	-2397	207	-184	-435	-21	-294	-1520	1205	958	250	1094	-431	-240	-253	495	2333	-1112	-2210	716	475	-145	-796	34	109	-825	844	506	484	173
Max. Delta	73	0	1206	205	282	233	173	521	732	166	405	1226	1001	652	2627	285	841	46	547	2988	97	15	1229	811	151	285	219	889	287	1036	514	680	1182
Min. Delta	376	-4761	-758	-2707	-2756	-348	-290	-325	-115	-562	-1887	-882	-330	-714	-130	-779	-307	-1677	-536	-1	-1134	-2567	-1740	0	-471	-961	-811	-45	-825	-514	-223	-824	-690
OrderFlows.com	115	19270	11880	19593	12579	4479	7836	3473	9443	5298	13240	6171	11974	7298	25496	8231	8548	12409	6723	6017	9096	9110	37463	1915	2801	5396	6484	4008	4717	14323	5590	11843	12157

Delta Reversal – Not strong


ORDERFLOWS.COM



Delta	11	200	-102	59	176	42	69	-167	-9	178	111	390	748	-139	-275	-194	-62	133	44	489	-10	-299	-36	95	107	253	-37	-78	-144	-10	18	
Max. Delta	11	201	103	132	216	42	134	266	17	24	243	282	395	764	112	0	0	19	133	161	489	247	70	6	207	108	260	158	78	10	58	81
Min. Delta	117	-10	-102	-28	-24	-152	-11	0	-366	-302	-23	-87	0	0	-139	-276	-194	-215	0	-81	0	-10	-301	-205	-35	-60	-68	-39	-88	-204	-103	-118
Volume	129	1028	904	2035	752	1598	3158	1155	5599	6603	2064	4557	2684	1827	1391	1301	862	1612	885	4902	2795	2092	3553	1884	2295	817	1731	1211	1226	2176	3394	2658


Delta Reversal - borderline

ORDERFLOWS.COM



Delta	34	73	-171	-71	92	278	-2	111	304	-40	-263	89	-13	-140	148	164	270	167	401	587	-151	-304	-390	-21	145	-71	-395	-109	-124	-265			
Max. Delta	42	207	82	12	93	296	52	173	312	136	42	94	86	169	4	31	119	148	200	271	241	401	777	39	0	2	77	232	181	0	137	35	
Min. Delta	-82	-7	-171	-282	-72	-171	-147	-41	-23	-102	-267	-41	-71	-99	-227	-195	-141	-211	-136	-80	-139	0	0	-159	-308	-380	-203	0	-85	-386	-288	-136	-300
Volume	402	1107	937	2849	1854	1636	1600	2717	2072	3468	1111	873	2225	2281	1703	2169	1678	3566	5614	2328	3979	1855	3197	1341	2074	1312	3521	1919	4535	2037	3149	2200	2321

Mục tiêu của giao dịch là phát triển một phương pháp giao dịch phù hợp với cách bạn giao dịch. Tôi đã trình bày 7 cách thiết lập giao dịch delta theo dòng lệnh khác nhau. Mục tiêu của tôi là giúp bạn suy nghĩ và tìm ra cách sử dụng delta của riêng bạn bằng cách sử dụng các thiết lập này hoặc sửa đổi chúng cho giao dịch của riêng bạn.



Tách mình khỏi phần còn lại
của đám đông.

Phần này kết thúc bài 4. Trong bài 5, tôi sẽ tóm tắt lại các phần khác nhau của delta và cách bạn có thể bắt đầu sử dụng nó trong giao dịch của mình.

Delta quy trình đặt hàng

Khóa học giao dịch

Bài 5 - Bài tập Delta & Tóm tắt

Tuyên bố từ chối trách nhiệm

Phần trình bày này chỉ dành cho mục đích giáo dục và thông tin và không nên được coi là một lời chào mời mua hoặc bán hợp đồng tương lai hoặc đưa ra bất kỳ loại quyết định đầu tư nào khác. Giao dịch tương lai chứa đựng rủi ro đáng kể và không phải dành cho mọi nhà đầu tư. Một nhà đầu tư có thể mất tất cả hoặc nhiều hơn số tiền đầu tư ban đầu. Vốn rủi ro là tiền có thể bị mất đi mà không gây nguy hiểm cho sự an toàn tài chính hoặc phong cách sống. Chỉ nên sử dụng vốn rủi ro để giao dịch và chỉ những người có đủ vốn rủi ro mới nên xem xét giao dịch. Hiệu suất trong quá khứ không nhất thiết phải cho thấy kết quả trong tương lai.

Quy tắc CFTC 4.41 - Kết quả hoạt động giả thuyết hoặc mô phỏng có một số hạn chế nhất định, không giống như bản ghi hiệu suất thực tế, kết quả mô phỏng không đại diện cho giao dịch thực tế. Ngoài ra, vì các giao dịch chưa được thực hiện, kết quả có thể đã bù đắp thấp hơn hoặc cao hơn cho tác động, nếu có, của các yếu tố thị trường nhất định, chẳng hạn như thiếu thanh khoản. Các chương trình giao dịch mô phỏng nói chung cũng phải tuân theo thực tế là chúng được thiết kế với lợi ích của nhận thức sâu sắc. Không có tuyên bố nào được đưa ra rằng bất kỳ tài khoản nào sẽ hoặc có khả năng đạt được lợi nhuận hoặc thua lỗ tương tự như những tài khoản được trình bày.

Đến đây, bạn đã hiểu cách sử dụng delta trong kế hoạch giao dịch của mình.

Nói chung, tôi luôn nhìn delta xác nhận một động thái với delta và giá đi cùng hướng.

Nhưng có những tình huống khác mà tôi cũng đang tìm kiếm:

Đồng bằng di chuyển nhưng giá không di chuyển.

Giá di chuyển nhưng đồng bằng không di chuyển.

Đồng bằng và giá đang phân kỳ.

Delta giúp vẽ nên một bức tranh tổng thể về những gì đang diễn ra trên thị trường.

Delta cũng giúp hiển thị cho bạn các khu vực mà mọi thứ đang xảy ra mà bạn không thể nhận thấy thông qua bất kỳ hình thức phân tích nào khác. Ví dụ, đơn đặt hàng tăng băng trôi.

Khi delta đang di chuyển hoặc tăng trư ởng, theo cả hai hứ ởng, như ng giá vẫn chư a di chuyển, nó cho tôi biết rằng có sự hấp thụ đang xảy ra và tôi sẽ tìm cách giao dịch theo hứ ởng giá khi nó bắt đầu di chuyển.

Ví dụ, delta ngày càng tiêu cực hơ n như ng giá không giảm, đó là dấu hiệu cho thấy có những ngư ời đặt giá đang hấp thụ tất cả các đợt bán mạnh và tôi sẽ tìm kiếm giá đi lên.

Khi giá đang di chuyển như ng delta không mạnh theo hướng đó thì nó cho tôi biết rằng sự tham gia tích cực vào động thái đó đang suy yếu và tôi sẽ tìm kiếm các dấu hiệu để giao dịch theo hướng ngược lại.

Ví dụ, tôi sẽ tìm kiếm các số delta đối diện mạnh trong một vài thanh tiếp theo.

Delta và giá đang phân kỳ trong một thanh cho tôi biết rằng trong một thanh có sự thay đổi của cung và cầu và tôi sẽ giao dịch theo hướng giá bán.

Hãy làm một bài tập nhanh. Tôi sẽ cho bạn xem một biểu đồ và cho bạn nhìn vào vùng đồng bằng và suy nghĩ về những gì bạn thấy và cách bạn sẽ giao dịch nó. Sau đó, tôi sẽ giải thích những gì tôi thấy trên biểu đồ và bạn so sánh suy nghĩ của mình với suy nghĩ của tôi.

Tôi đề nghị bạn ghi chú trên biểu đồ.

Exercise #1

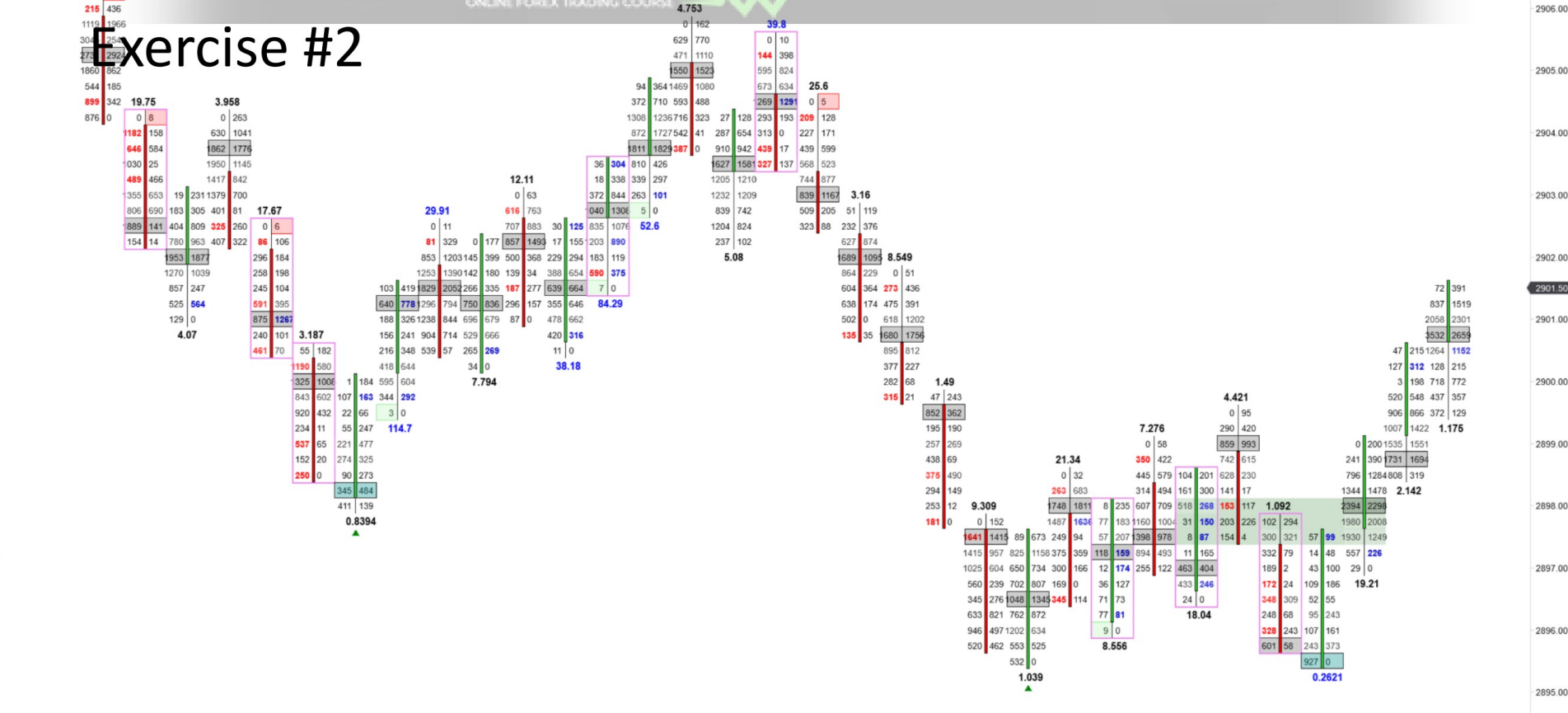


Delta	78	-48	-336	162	-370	131	-19	89	630	815	416	231	134	441	728	478	792	752	-284	-150	-396	-525	211	-100	140	242	-208	-24	-411	-36	-144	-232	-251
Max. Delta	304	0	25	167	174	152	482	133	682	815	429	440	136	441	728	478	798	756	283	78	29	0	275	41	208	243	119	253	0	0	114	29	0
Min. Delta	0	-160	-359	-25	-370	-8	-33	-8	0	-9	0	0	-249	0	0	0	-72	0	-291	-650	-401	-525	-138	-157	-32	-9	-267	-45	-518	-216	-196	-252	-251
Volume	578	1148	4184	1088	5310	969	3233	1387	3632	2219	4338	1489	5170	2335	3906	2776	3864	3572	3542	10088	1774	2467	3547	1494	1280	1674	3332	3112	3149	1896	3754	2248	1133

BEST FOREX STORE

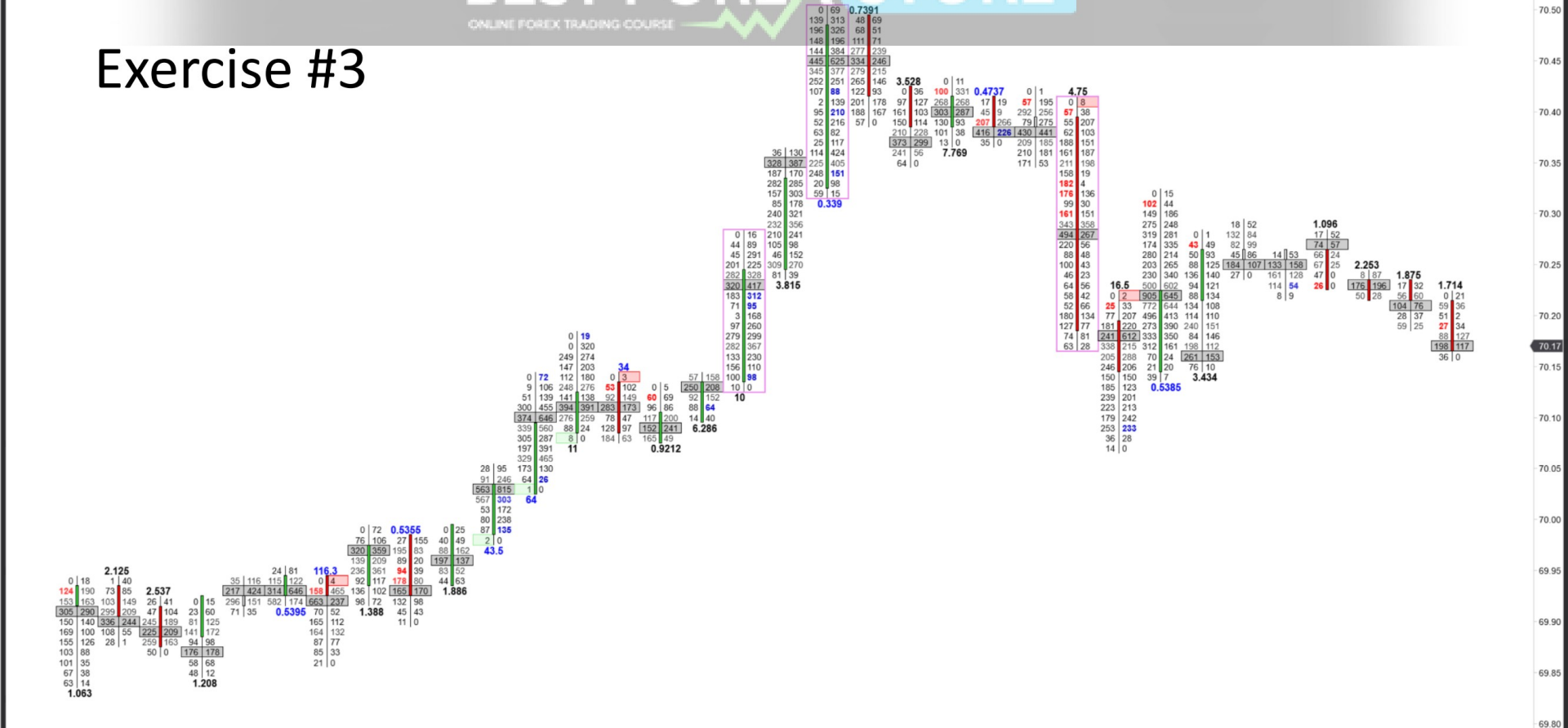
Order Flows Trader (ES 09-18) (8 Range)

Exercise #2



Delta	25	-4812	-85	-1941	-621	-2606	832	989	-599	714	649	949	970	816	-860	-176	-549	-95	-2076	49	-1108	-1662	385	-41	774	-564	68	-453	-1222	-382	-138	441	77
Max. Delta	75	0	128	544	145	67	833	995	686	714	1017	954	974	991	1174	0	949	478	139	548	0	0	649	1108	782	516	272	730	206	3	79	600	1212
Min. Delta	25	-4826	-1135	-2100	-1033	-2606	-171	-118	-609	-134	-80	-62	-51	0	-860	-986	-686	-585	-2111	-25	-1108	-1860	-784	-68	-65	-600	-190	-457	-1250	-787	-852	-137	-356
Volume	53	10290	12155	14801	5483	8406	3894	6315	15387	6368	7427	6083	9538	12564	11854	14960	7557	7621	8608	9879	4676	12508	13111	9831	1704	10282	3574	5887	4018	2912	18404	13809	18913

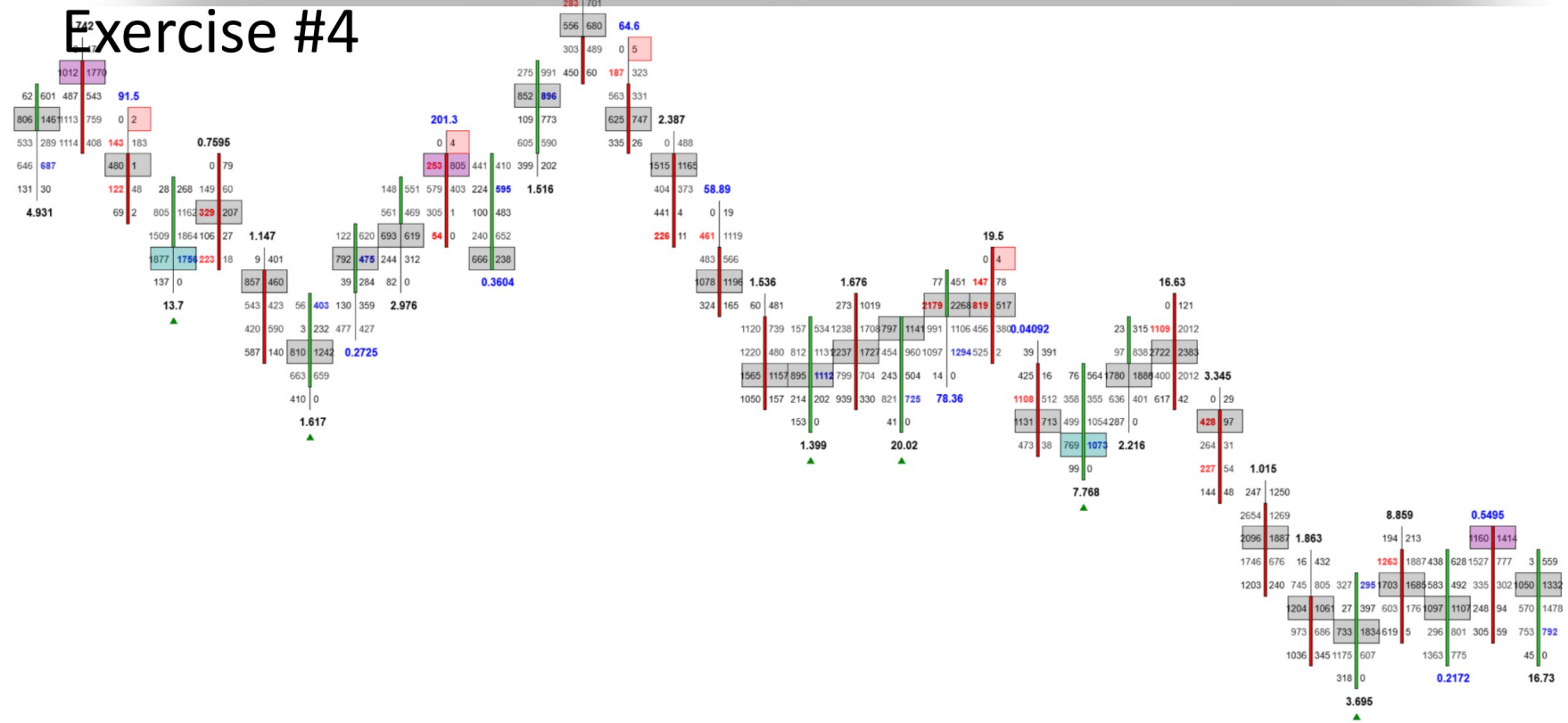
Exercise #3



Delta	-165	-146	107	107	-12	-301	301	-248	36	533	1135	421	-184	60	121	1099	632	1807	-475	-333	113	-200	139	-908	381	-269	-153	-60	-28	-139	77	-34	-122
Max. Delta	27	3	107	110	107	2	489	40	68	670	1239	621	29	60	166	1226	801	1871	51	50	219	0	139	188	409	321	11	34	14	29	110	21	14
Min. Delta	-187	-160	-40	-6	-103	-433	-60	-327	-17	0	-1	0	-189	-74	0	-2	-68	0	-565	-405	-53	-264	-258	-956	-30	-548	-388	-76	-119	-139	-24	-109	-127
Volume	731	1558	1349	1345	2058	2525	2495	1624	940	3475	5419	3747	1452	1240	1123	5511	5228	7165	3425	2259	1943	1240	3056	5930	5565	10637	3059	916	832	455	545	494	796

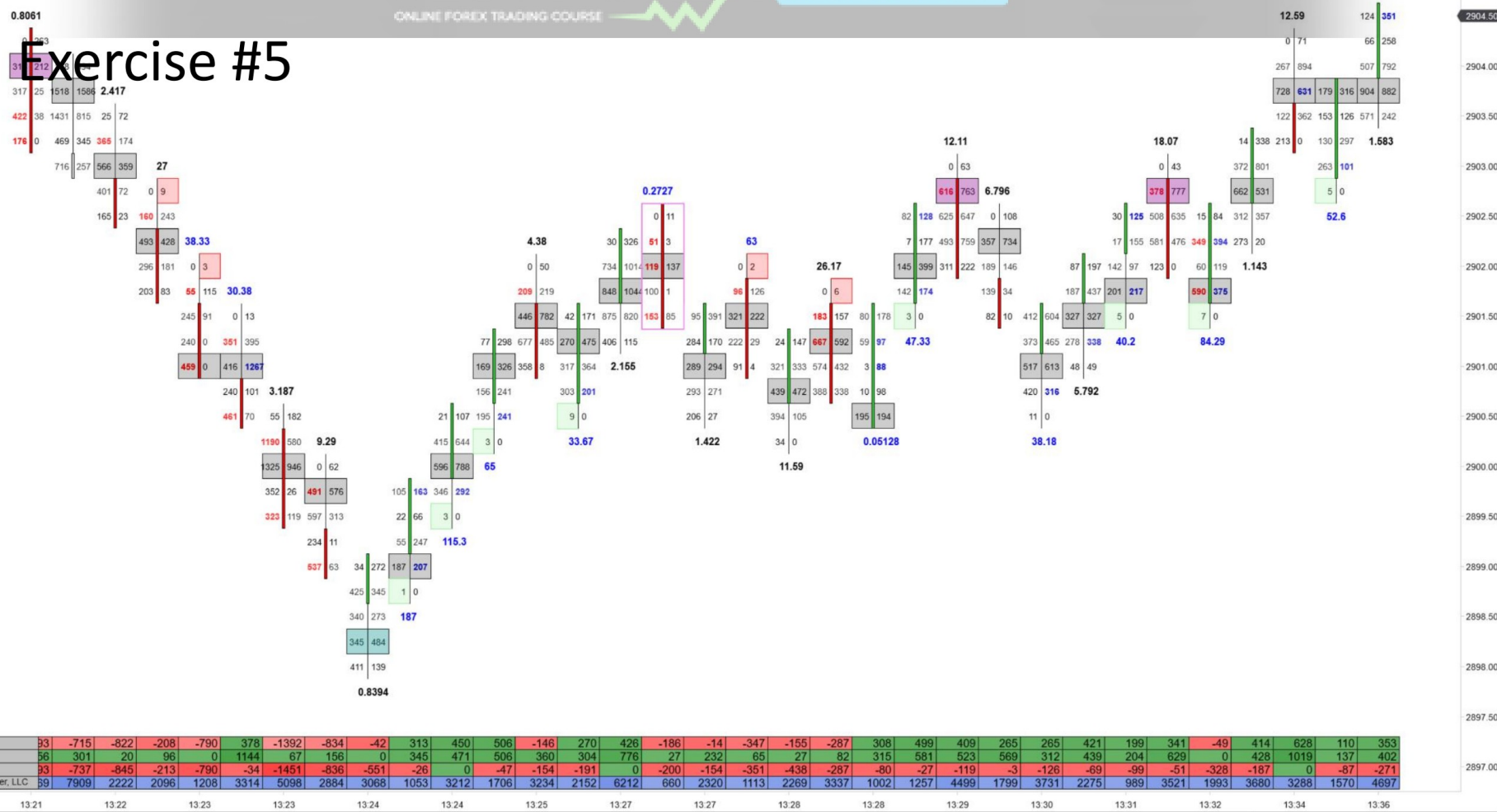
Exercise #4

ONLINE FOREX TRADING COURSE



Delta	227	-578	694	-416	-402	594	605	223	22	707	1212	339	-278	-545	719	-2001	748	2	974	761	-966	-1506	1245	617	722	-804	-2624	-645	553	-416	26	-929	1740
Max. Delta	111	16	869	79	364	632	878	297	470	1068	1239	1276	224	276	1004	296	909	1463	1194	815	4	343	1321	639	1116	0	10	703	722	804	403	309	1743
Min. Delta	392	-580	-434	-434	-682	-647	-321	-626	-12	-496	-198	0	-476	-566	-109	-2166	-93	-565	-303	-722	-1039	-1544	-22	-477	-476	-852	-2627	-857	-292	-421	-619	-936	-9
Volume	112	1176	9666	1199	4533	4506	3814	3833	2478	4159	5822	3603	3146	4766	5508	8112	5312	11381	5894	9676	3014	4923	5007	6392	13054	1357	13335	7398	6069	8565	7793	6532	6727

Exercise #5



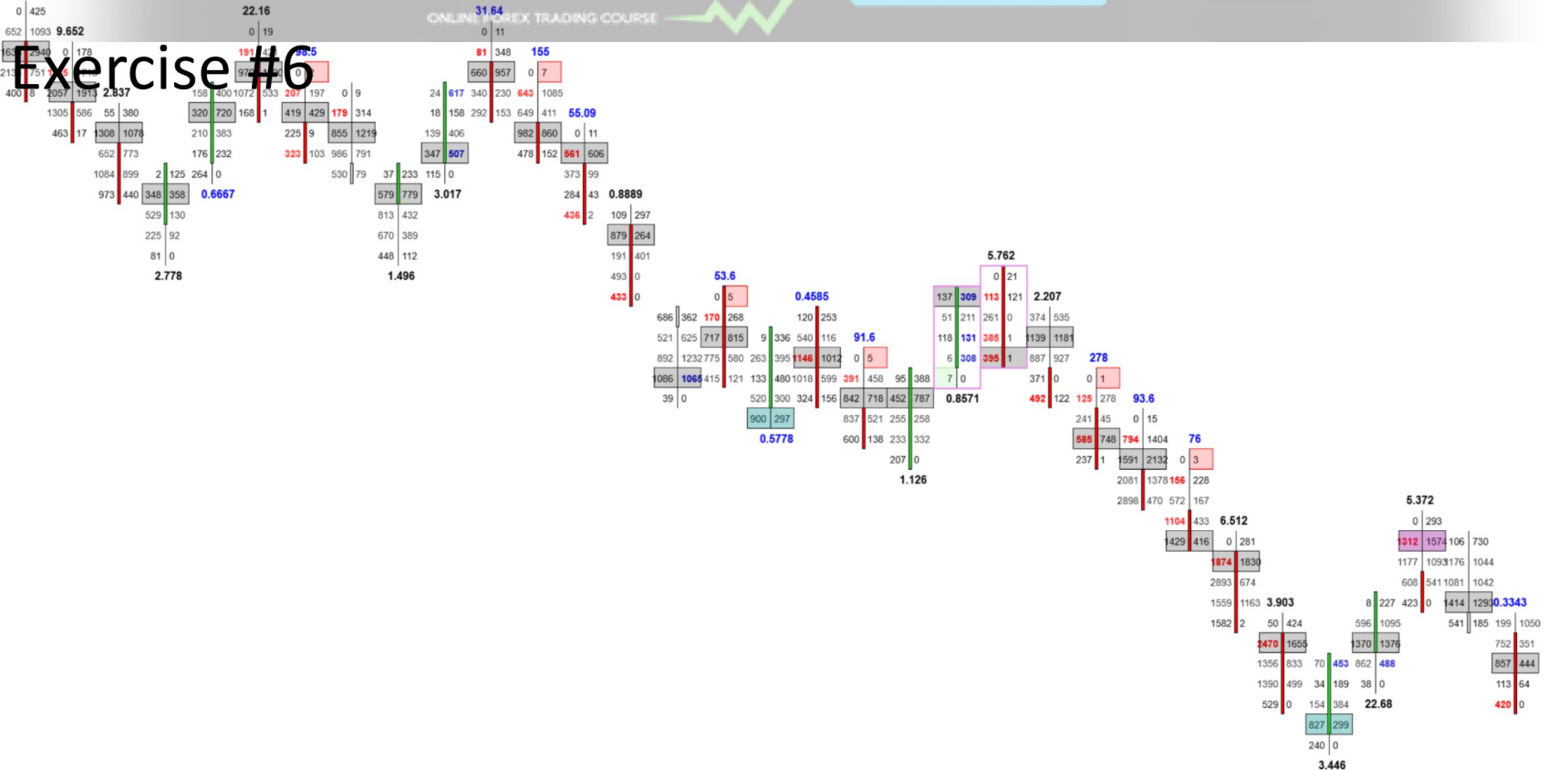
Delta	33	-715	-822	-208	-790	378	-1392	-834	-42	313	450	506	-146	270	426	-186	-14	-347	-155	-287	308	499	409	265	265	421	199	341	-49	414	628	110	353
Max. Delta	56	301	20	96	0	1144	67	156	0	345	471	506	360	304	776	27	232	65	27	82	315	581	523	569	312	439	204	629	0	428	1019	137	402
Min. Delta	33	-737	-845	-213	-790	-34	-1451	-836	-551	-26	0	-47	-154	-191	0	-200	-154	-351	-438	-287	-80	-27	-119	-3	-126	-69	-99	-51	-328	-187	0	-87	-271
Volume	39	7909	2222	2096	1208	3314	5098	2884	3068	1053	3212	1706	3234	2152	6212	660	2920	1113	2269	3337	1002	1257	4499	1799	3731	2275	989	3521	1993	3680	3288	1570	4697

BEST FOREX STORE

ORDER FLOWS.COM

Order Flows Trader(ES 09-18 (4 Range))


2.672



Delta	94	-598	-502	-480	607	-237	-434	-138	-602	1045	326	-237	-893	-1143	60	-288	-17	-1012	-830	523	640	-1010	-498	-115	-1965	-2014	-3958	-2384	0	312	-19	-24	-432
Max. Delta	19	606	344	0	682	202	66	406	0	1069	602	490	0	0	75	157	0	150	299	533	706	29	532	195	44	0	0	0	4	320	1297	808	736
Min. Delta	72	-615	-828	-749	-225	-238	-434	-138	-1139	0	0	-237	-895	-1143	-1274	-373	-910	-1211	-830	-202	0	-1010	-620	-239	-2089	-2362	-3958	-2384	-962	-524	-19	-238	-432
Volume	10	9422	7642	1890	2863	4565	1914	4962	4492	2331	3072	5267	2415	3067	6508	3866	3633	5284	4510	3007	1278	1298	6028	2261	12763	4508	11858	9206	2650	6060	7021	8612	4250

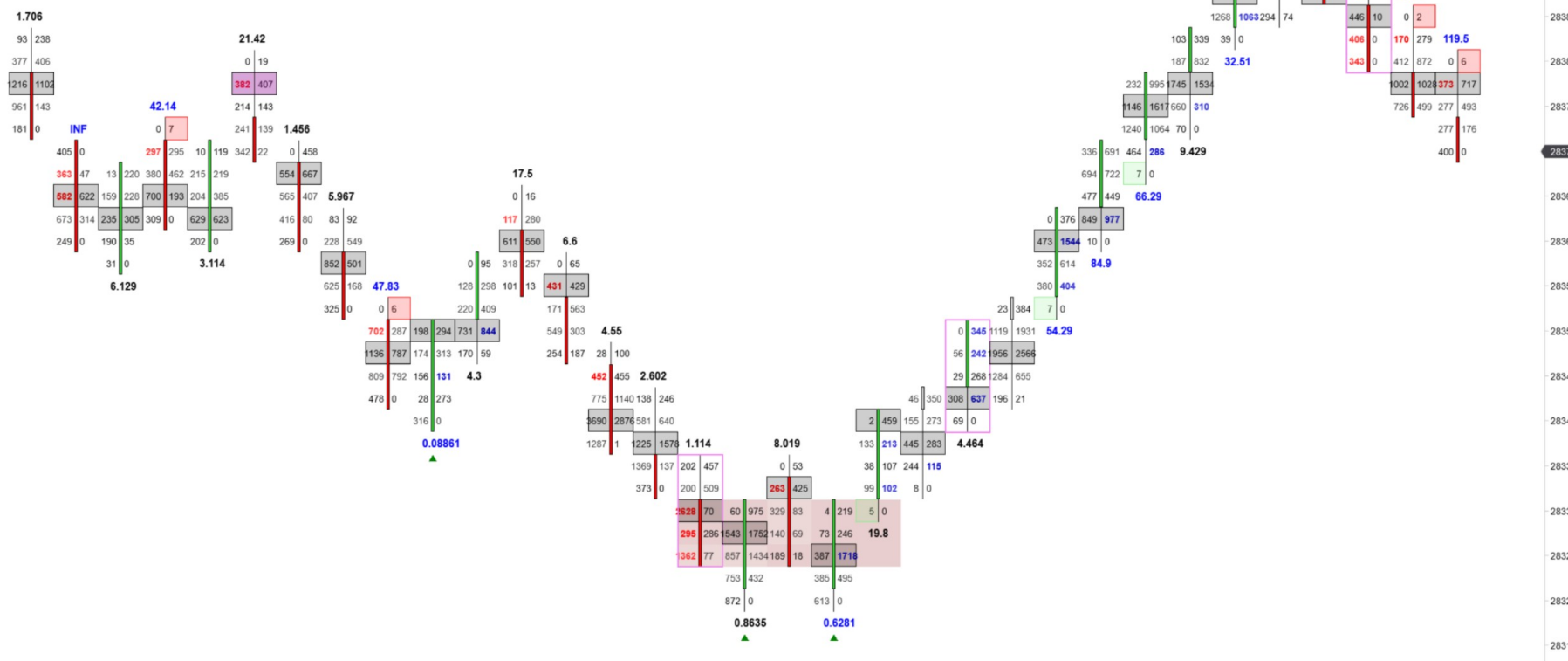
09:37 09:45 09:48 09:54 10:00 10:02 10:06 10:07 10:10 10:14 10:15 10:19 10:22 10:25 10:27 10:34 10:41

Exercise #7




Delta	08	-337	-231	380	-521	-558	-1677	264	1325	1606	2073	817	-799	881	72	795	2361	-681	-1545	-693	401	-581	-112	-543	-384	75	-759	-992	487	296	905	670	302
Max. Delta	45	215	75	408	293	137	0	332	1340	1709	2127	1447	146	883	93	795	2407	267	0	221	414	82	169	216	0	804	0	42	488	317	908	848	344
Min. Delta	01	-367	-431	-206	-658	-632	-1677	-833	-32	-64	-129	0	-804	-729	-489	-529	0	-681	-1646	-809	-478	-737	-355	-543	-798	-36	-852	-1043	-96	-108	0	-107	
Order Flow	96	2693	5791	3622	6989	5330	2825	3778	5961	7224	3535	7389	1543	4241	2126	4751	3009	3963	6183	2903	8389	4119	6534	2969	5164	5003	4147	1456	2129	2442	2381	3160	2986

Exercise #9



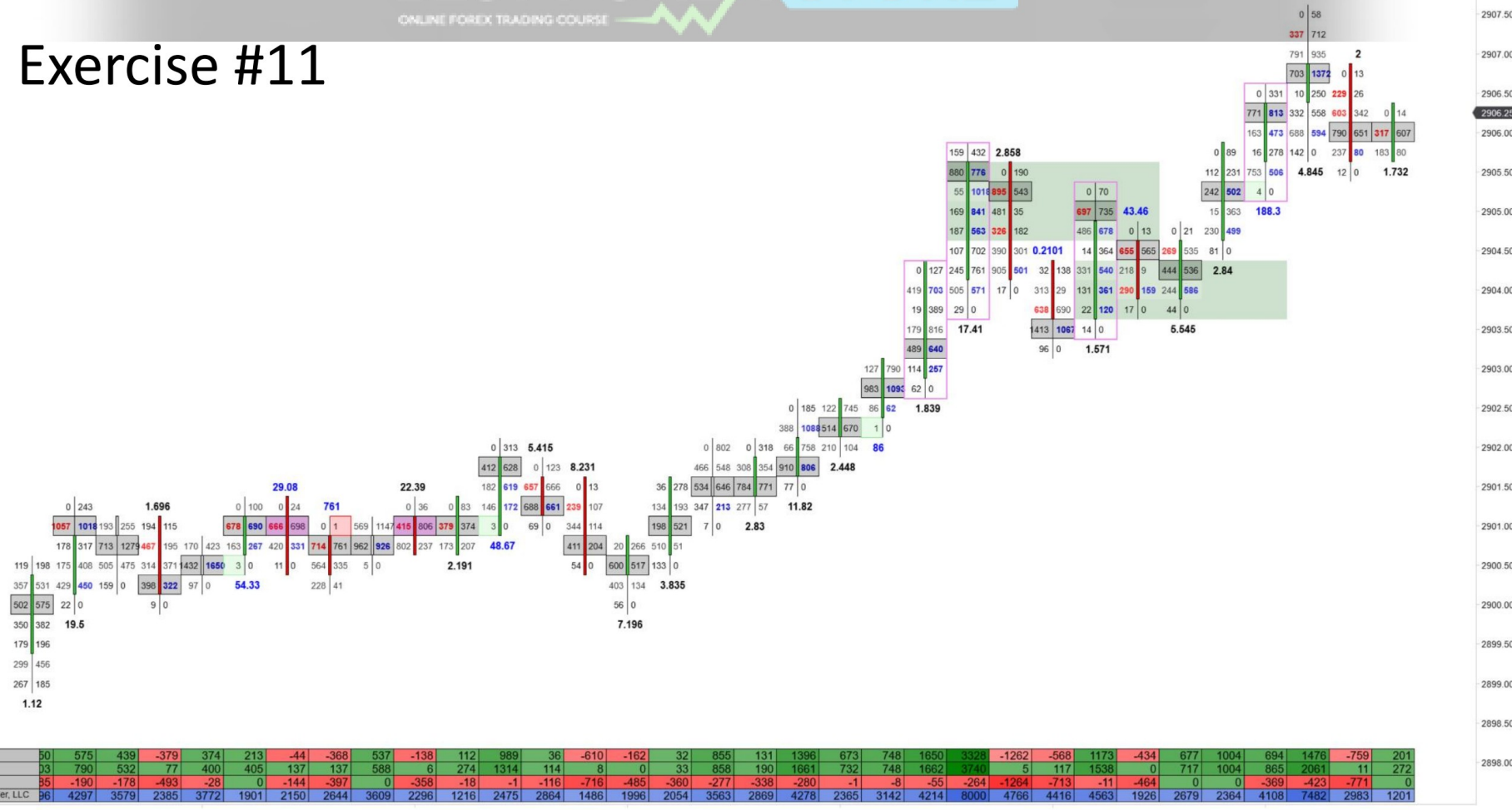
Delta	39	-1289	160	-729	86	-449	-192	-803	-1253	139	456	-31	142	-1660	-1085	-3288	508	-273	1216	604	123	1030	979	1726	473	873	250	992	522	-528	-1125	370	65
Max. Delta	38	0	173	206	200	229	547	0	0	305	456	486	270	47	636	0	1064	244	1220	606	123	1030	1002	1726	596	890	271	1032	589	17	66	507	560
Min. Delta	39	-1289	-251	-729	-246	-461	-192	-803	-1253	-293	-59	-32	-19	-2080	-1085	-3356	-93	-291	-351	-1	-504	-66	-358	0	-140	-119	-426	0	-357	-862	-1125	-268	-27
Vol. Delta	17	3255	1416	2643	2606	1909	3416	3423	4997	1883	2954	2263	2952	10804	6287	6086	8678	1569	4140	1158	1919	1954	10135	4150	5205	7051	5780	6792	5630	1826	1511	4990	2719

Exercise #10




Delta	47	2341	-463	-164	-49	506	2196	-383	-1129	-1026	-790	-142	118	-239	735	-604	231	183	1219	-370	-653	203	-366	-782	-765	178	-326	356	255	-500	-513	560	-699
Max. Delta	47	2696	145	389	13	792	2422	35	22	0	150	121	441	0	847	57	263	183	1222	417	0	203	45	68	0	200	356	790	283	183	5	604	15
Min. Delta	0	-62	-514	-217	-688	0	0	-591	-1129	-1073	-832	-413	0	-772	0	-604	-202	-75	0	-471	-655	-452	-443	-825	-772	-370	-360	-130	-197	-500	-515	-52	-741
Volume	09	6123	2627	4298	5225	2232	8016	2231	5049	3664	2444	1800	1892	3063	2709	2792	2357	1441	3321	2818	1213	2257	828	2626	4347	2362	1750	4088	2067	1654	1389	2026	5547

Exercise #11

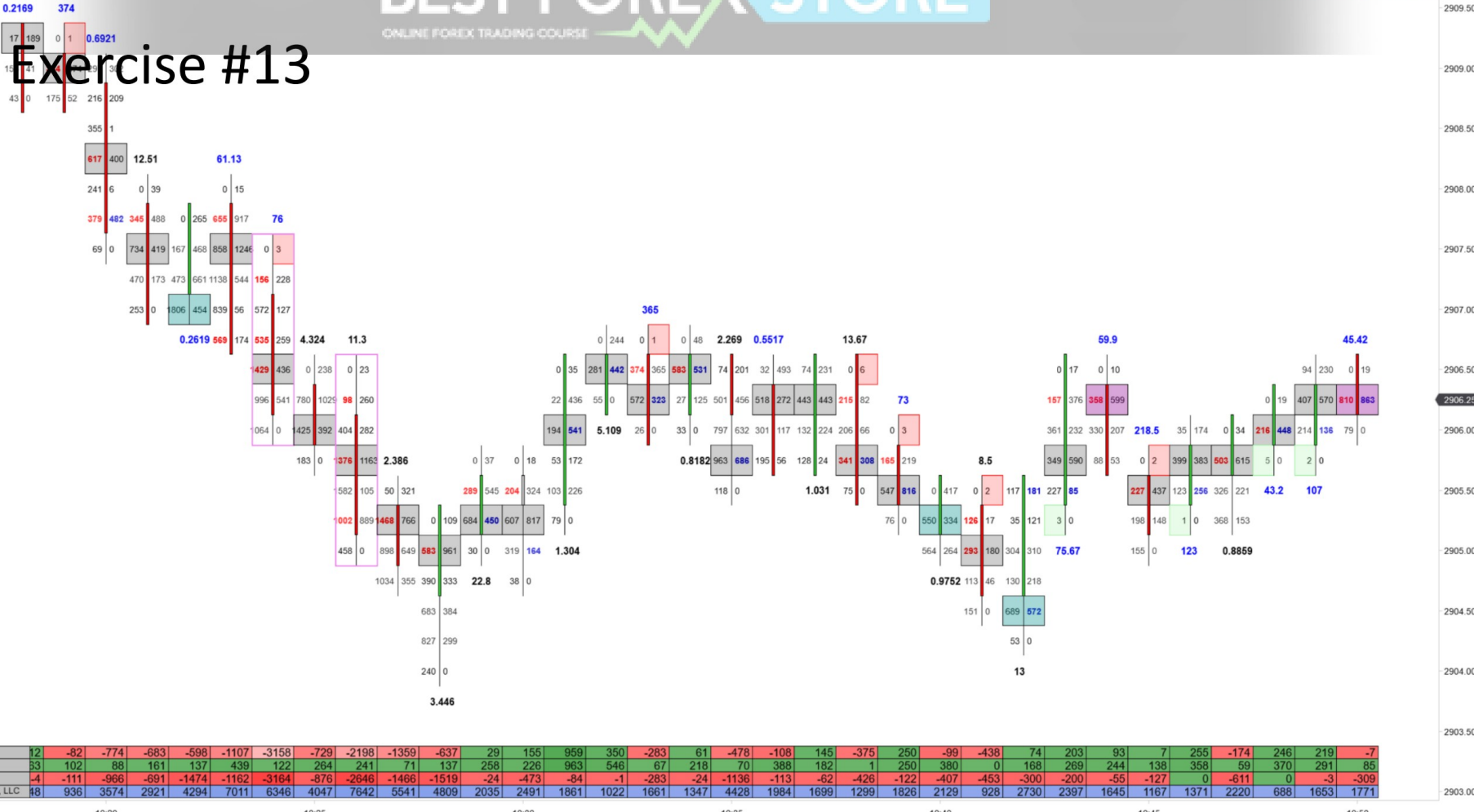


Exercise #12



Delta	30	73	-355	-315	41	79	176	-505	-189	-758	660	1255	68	-5	-188	-385	-1216	-742	22	-685	499	-904	-370	283	-429	-225	202	12	-82	-774	-683	-598	-1107
Max. Delta	36	216	0	129	58	244	247	13	0	4	739	1364	94	255	0	32	3	123	245	4	544	97	33	508	97	754	435	163	102	88	161	137	439
Min. Delta	38	-65	-435	-354	-160	-38	0	-505	-270	-918	-63	0	-246	-142	-217	-534	-1250	-1988	-275	-1132	-2	-1264	-370	0	-1106	-338	-2	-4	-111	-966	-691	-1474	-1162
Volume	14	1059	1423	827	1415	2427	398	797	1797	2000	2044	3089	2364	1769	1282	2005	2742	9270	2126	3115	1189	3022	2316	2637	4405	3763	1712	448	936	3574	2921	4294	7011

Exercise #13

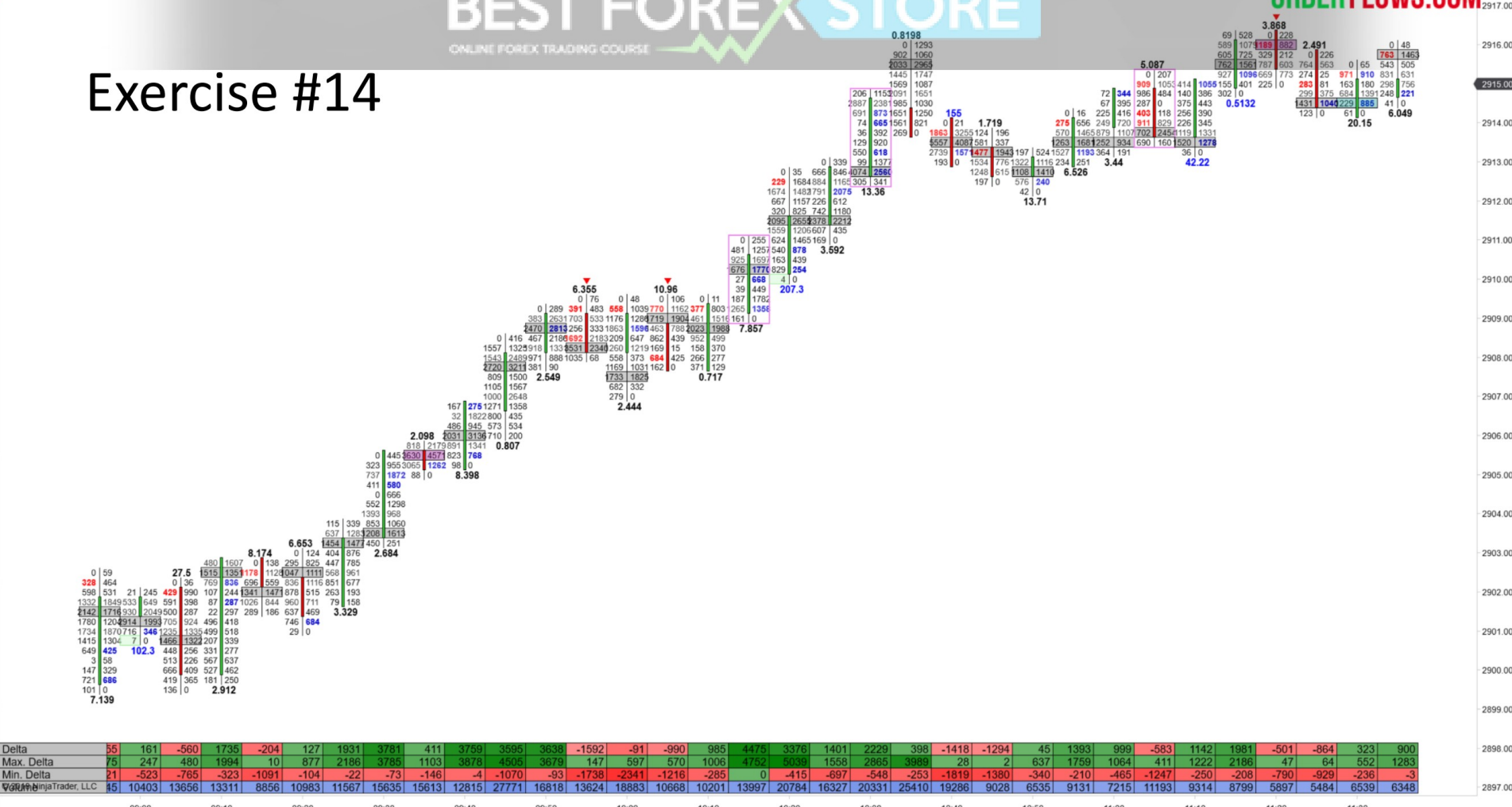


BEST FOREX STORE

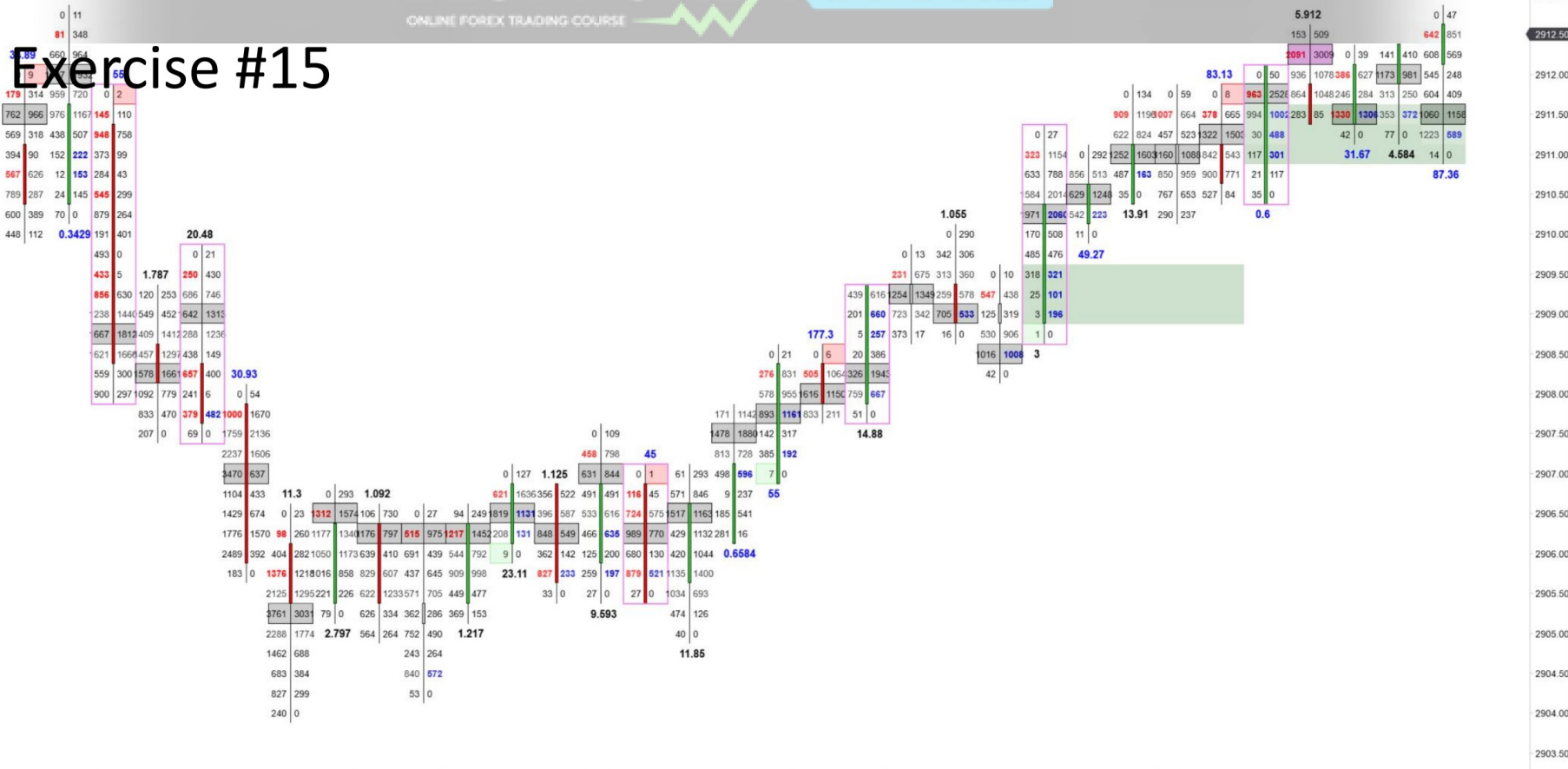
ORDER FLOWS.COM

Order Flows Trader(ES 09-18 (5 Minute))

Exercise #14

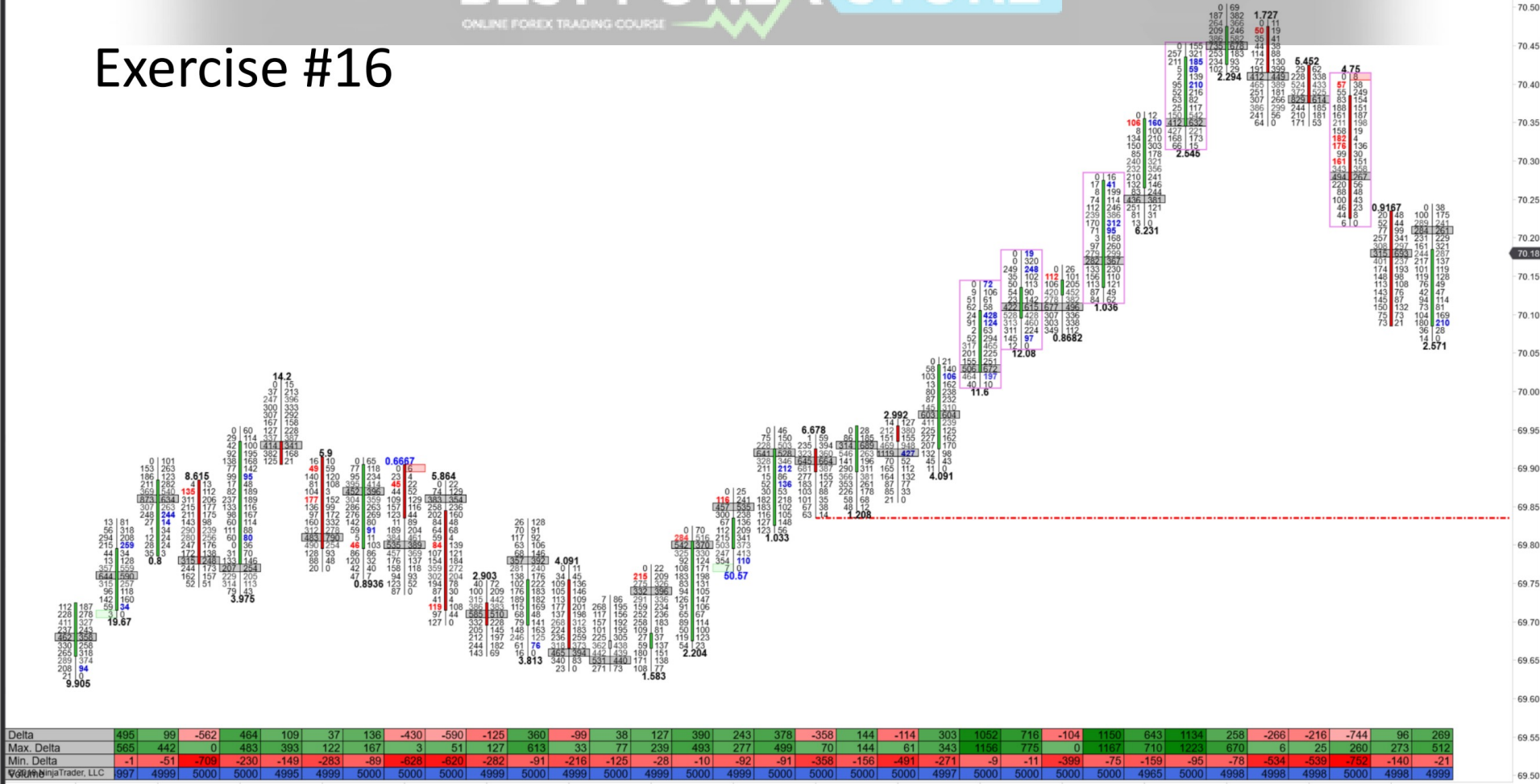


Exercise #15



Delta	97	1790	-3006	-921	-867	-6275	-4010	609	-187	-61	539	368	-789	900	-1373	1016	1705	1196	-523	1728	-185	432	421	2132	238	615	-348	-395	2326	1402	252	-44	-825
Max. Delta	26	2238	32	596	754	161	241	1505	388	83	631	566	226	1027	0	1310	2139	1304	303	1787	459	749	421	2380	301	1116	269	218	2466	1793	320	241	36
Min. Delta	57	-63	-3589	-1598	-1059	-6422	-5076	-84	-495	-738	-356	-111	-861	-179	-1562	-962	-265	-97	-609	-105	-222	0	-184	0	-159	-91	-1236	-507	-35	-1	-173	-452	-1170

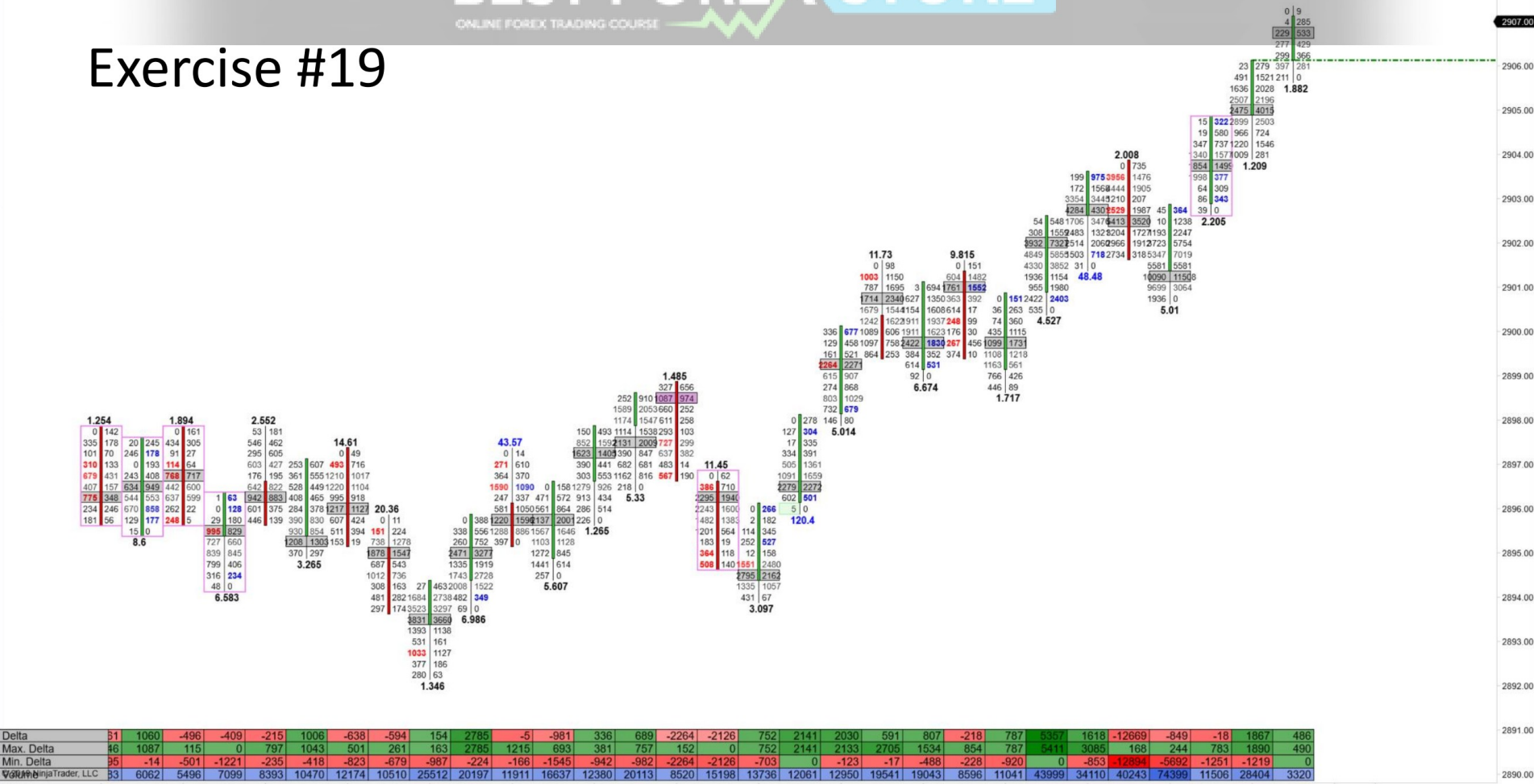
Exercise #16



Delta	495	-51	-562	464	109	37	136	-430	-590	-125	360	-99	38	127	390	243	378	-358	144	-114	303	1052	716	-104	1150	643	1134	258	-266	-216	-744	96	269
Max. Delta	565	442	0	483	393	122	167	3	51	127	613	33	77	239	493	277	499	70	144	61	343	1156	775	0	1167	710	1223	670	6	25	260	273	512
Min. Delta	-1	-51	-709	-230	-149	-283	-89	-628	-620	-282	-91	-216	-125	-28	-10	-92	-91	-358	-156	-491	-271	-9	-11	-399	-75	-159	-95	-78	-534	-539	-752	-140	-21
Volume	897	4999	5000	4995	4999	5000	5000	5000	4999	5000	4999	5000	4999	5000	4999	5000	4999	5000	5000	4997	5000	4998	5000	4998	5000	4998	4998	4998	4998	4998	4998	4998	4999

Exercise #19

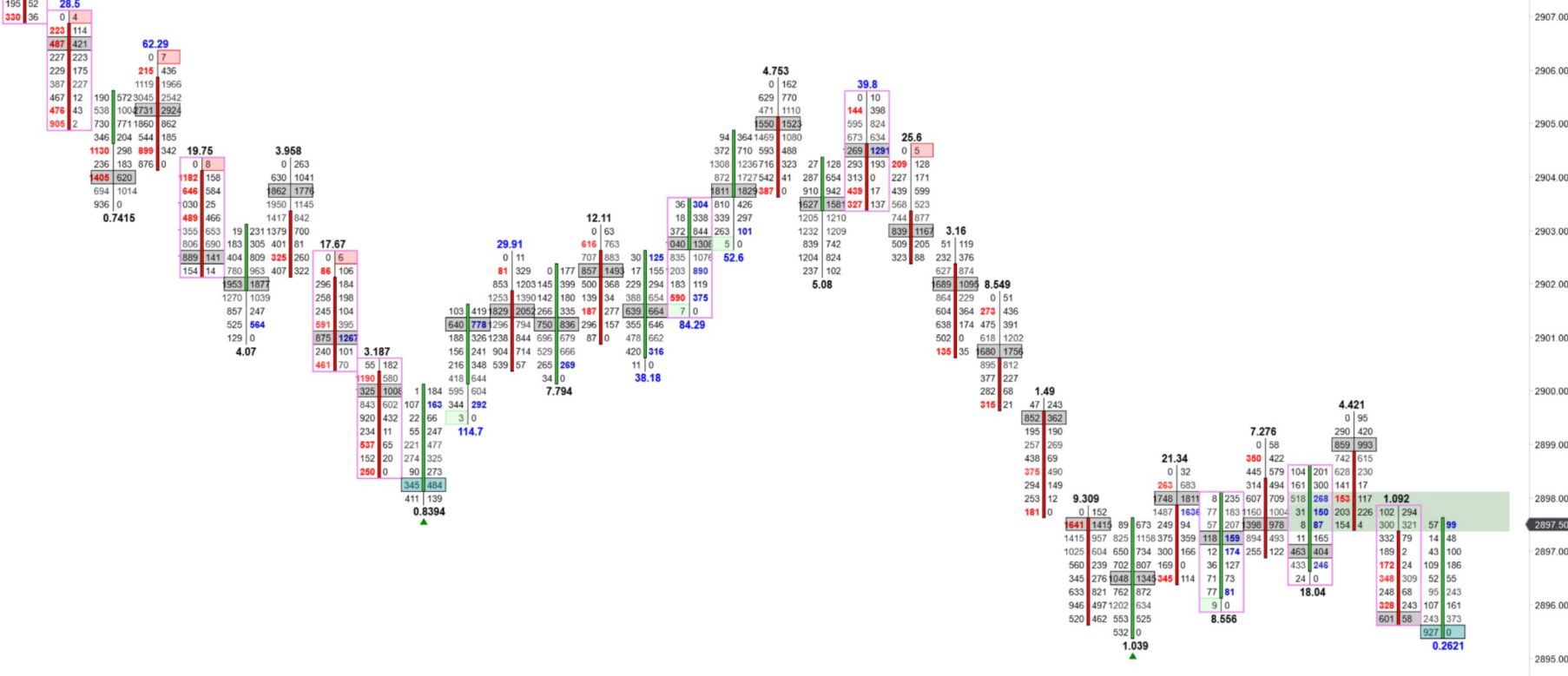
Order Flows Trader(ES 09-18 (8 Range))



Delta	31	1060	-496	-409	-215	1006	-638	-594	154	2785	-5	-981	336	689	-2264	-2126	752	2141	2030	591	807	-218	787	5357	1618	-12669	-849	-18	1867	486
Max. Delta	46	1087	115	0	797	1043	501	261	163	2785	1215	693	381	757	152	0	752	2141	2133	2705	1534	854	787	5411	3085	168	244	783	1890	490
Min. Delta	95	-14	-501	-1221	-235	-418	-823	-679	-987	-224	-166	-1545	-942	-982	-2264	-2126	-703	0	-123	-17	-488	-228	-920	0	-853	-12894	-5692	-1251	-1219	0
Volume	33	6062	5496	7099	8393	10470	12174	10510	25512	20197	11911	16637	12380	20113	8520	13736	12061	12950	19541	19043	8596	11041	43999	34110	40243	74399	11506	28404	3320	

5.648
0 105
882 593
565 394
242 194
215 153
144 99
195 52 28.5
330 36

Exercise #20



Delta	94	-2180	-1539	-2025	-4812	-85	-1941	-621	-2606	832	989	-599	714	649	949	970	816	-860	-176	-549	-2076	49	-1108	-1662	385	-41	774	-564	68	-453	-1222	-382	
Max. Delta	21	0	100	675	0	128	544	145	67	833	995	686	714	1017	954	974	991	1174	0	949	478	139	548	0	649	1108	782	516	272	730	206	3	
Min. Delta	30	-2182	-3341	-2025	-4826	-1135	-2100	-1033	-2806	-171	-118	-609	-134	-80	-62	-51	0	-860	-986	-686	-585	-2111	-25	-1108	-1860	-784	-68	-65	-600	-190	-457	-1250	-787
Volume	02	4622	10871	20553	10290	12155	14801	5483	8406	3884	6315	15387	6368	7427	6083	9538	12564	14960	14960	7557	7621	8608	9879	4676	12508	13111	9831	1704	10282	3574	5887	4018	2912

Exercise #21



Delta	74	3353	1892	3801	-826	-2677	-1494	-2180	-1539	-2025	-4812	-85	-1941	-621	-2606	832	989	714	649	949	970	816	-860	-176	-549	-95	-2076	49	-1108	-1662	385	-41	
Max. Delta	70	3354	2132	3801	1606	208	221	0	100	675	0	128	544	145	67	833	995	686	714	1017	954	974	991	1174	0	949	478	139	548	0	649	1108	
Min. Delta	03	-180	-138	-257	-829	-2677	-1530	-2182	-3341	-2025	-4826	-1135	-2100	-1033	-2606	-171	-118	-609	-134	-80	-62	-51	0	-860	-986	-686	-585	-2111	-25	-1108	-1860	-784	-68
Volume	02	24229	18054	44887	54978	19865	4502	4622	10871	20553	10290	12155	14801	5483	8406	3884	6315	15387	6368	7427	6083	9538	12564	11854	14960	7657	7821	8608	9879	4676	12508	13111	9831

Bây giờ bạn sẽ có thể thấy những gì đang phát triển ở vùng đồng bằng cũng như thấy một số điều tương tự như tôi đã giải thích trong các biểu đồ mà tôi vừa xem qua. Nếu không, tôi khuyên bạn nên quay lại và viết ra những gì tôi vừa xem qua mà tôi đã thấy trên biểu đồ để bạn có thể bắt đầu suy nghĩ về những gì đang xảy ra trên thị trường để bạn cũng có thể bắt đầu nhìn thấy nó.

Xin hãy nhớ rằng delta không nhất thiết phải hiển thị một cái gì đó hữu ích cho nhà giao dịch là mọi thanh đờn lẻ, nhưng có những lúc delta thể hiện một cái gì đó rõ ràng đến mức bạn sẽ ngạc nhiên về cách báo trước nó.

Phần này kết thúc Khóa học Giao dịch theo dòng lệnh.

Cảm ơn bạn và giao dịch vui vẻ!